

**ОТКРЫТОЕ АКЦИОНЕРНОЕ ОБЩЕСТВО
«ЖАБИНКОВСКИЙ САХАРНЫХ ЗАВОД»**

Консолидированная финансовая отчетность за год,
закончившийся 31 декабря 2023 года, подготовленная в соответствии с
Международными стандартами финансовой отчетности,
с аудиторским заключением независимого аудитора

Открытое акционерное общество «Жабинковский сахарный завод»

Консолидированная финансовая отчетность

за год, закончившийся 31 декабря 2023 года

(в тысячах белорусских рублей, если не указано иное)

СОДЕРЖАНИЕ

Консолидированная финансовая отчетность

АУДИТОРСКОЕ ЗАКЛЮЧЕНИЕ НЕЗАВИСИМОГО АУДИТОРА	3
Заявление об ответственности руководства за подготовку и утверждение консолидированной финансовой отчетности	7
Консолидированный отчет о совокупном доходе	8
Консолидированный отчет о финансовом положении	9
Консолидированный отчет об изменениях в капитале	11
Консолидированный отчет о движении денежных средств	12

Примечания к Консолидированной финансовой отчетности

Приложение 1 Общая информация	14
Приложение 2 Условия ведения деятельности в Республике Беларусь	14
Приложение 3 Основа подготовки консолидированной финансовой отчетности	15
Приложение 4 Существенные аспекты учетной политики	20
Приложение 5 Выручка	30
Приложение 6 Себестоимость	31
Приложение 7 Общие и административные расходы	31
Приложение 8 Коммерческие расходы	32
Приложение 9 Прочие операционные доходы	32
Приложение 10 Прочие операционные расходы	32
Приложение 11 Инвестиционные доходы	32
Приложение 12 Финансовые расходы	33
Приложение 13 Расходы по налогу на прибыль	33
Приложение 14 Основные средства	35
Приложение 15 Активы в форме права пользования	36
Приложение 16 Инвестиции в ассоциированные компании	36
Приложение 17 Прочие нефинансовые активы	37
Приложение 18 Прочие финансовые активы	37
Приложение 19 Запасы	38
Приложение 20 Торговая и прочая дебиторская задолженность	38
Приложение 21 Денежные средства и их эквиваленты	39
Приложение 22 Кредиты и займы	39
Приложение 23 Обязательства по финансовой аренде	40
Приложение 24 Прочие обязательства	40
Приложение 25 Собственный капитал	40
Приложение 26 Операции со связанными сторонами	41
Приложение 27 Управление рисками	42
Приложение 28 Изменения в обязательствах, относящихся к финансовой деятельности	48
Приложение 29 Справедливая стоимость финансовых инструментов	49
Приложение 30 Условные активы и обязательства	49
Приложение 31 Неопределенность	50
Приложение 32 События после отчетной даты	50

Исх. № 05-01/153 от «11» июня 2024 г.

АУДИТОРСКОЕ ЗАКЛЮЧЕНИЕ НЕЗАВИСИМОГО АУДИТОРА

Генеральному директору Открытого акционерного общества «Жабинковский сахарный завод» Познанскому А.Н.

Аудиторское мнение с оговоркой

Мы провели аудит консолидированной финансовой отчетности Открытого акционерного общества «Жабинковский сахарный завод» (Республика Беларусь, 225102, Брестская область, г. Жабинка, зарегистрировано решением Брестского областного исполнительного комитета от 16.06.2000 в Едином государственном регистре юридических лиц и индивидуальных предпринимателей за номером 1200037600) и его дочерней компании (далее – «Группа»), состоящей из консолидированного отчета о финансовом положении по состоянию на 31 декабря 2023 года, консолидированного отчета о совокупном доходе, консолидированного отчета об изменениях в капитале и консолидированного отчета о движении денежных средств за год, закончившийся на указанную дату, а также примечаний к консолидированной финансовой отчетности, включая краткий обзор основных положений учетной политики.

По нашему мнению, за исключением влияния вопросов, описанных в разделе «Основание для выражения аудиторского мнения с оговоркой», прилагаемая консолидированная финансовая отчетность достоверно во всех существенных аспектах отражает консолидированное финансовое положение Группы по состоянию на 31 декабря 2023 года, консолидированные финансовые результаты и изменение финансового положения, в том числе консолидированное движение денежных средств, за год, закончившийся на указанную дату, в соответствии с Международными стандартами финансовой отчетности и их Разъяснениями, принимаемыми фондом Международных стандартов финансовой отчетности (далее – «МСФО»).

Основание для выражения аудиторского мнения с оговоркой

По состоянию на 31 декабря 2023 года и 31 декабря 2022 года существуют индикаторы того, что возмещаемая стоимость основных средств может быть ниже их балансовой стоимости, отраженной в сумме 135 999 тысяч белорусских рублей и 143 048 тысяч белорусских рублей соответственно. При наличии таких индикаторов Международный стандарт финансовой отчетности (IAS) 36 «Обесценение активов» требует проведения надлежащей оценки возмещаемой стоимости. Такая оценка не проводилась. Влияние данного отступления от требований Международных стандартов финансовой отчетности на данную консолидированную финансовую отчетность не было определено.

Мы провели аудит в соответствии с требованиями Закона Республики Беларусь «Об аудиторской деятельности», национальных правил аудиторской деятельности, действующими в Республике Беларусь, и Международных стандартов аудита (далее – «МСА»). Наши обязанности в соответствии с этими требованиями описаны далее в разделе «Обязанности аудиторской организации по проведению аудита консолидированной финансовой отчетности» нашего аудиторского заключения. Мы независимы по отношению к Группе в соответствии с требованиями Закона Республики Беларусь «Об аудиторской деятельности», национальных правил аудиторской деятельности и Кодекса этики профессиональных бухгалтеров, принятого Международной федерацией бухгалтеров, и нами соблюдались прочие принципы профессиональной этики в соответствии с данными требованиями. Мы полагаем, что полученные нами аудиторские доказательства являются достаточными и надлежащими, чтобы служить основанием для выражения нашего аудиторского мнения с оговоркой.

Ключевые вопросы аудита

Ключевые вопросы аудита – это вопросы, которые, согласно нашему профессиональному суждению, являлись наиболее значимыми для нашего аудита консолидированной финансовой отчетности за отчетный период.

Мы определили, что за исключением вопросов, изложенных в разделе «Основание для выражения аудиторского мнения с оговоркой», иные ключевые вопросы аудита, о которых необходимо сообщить в нашем аудиторском заключении, отсутствуют.

Прочие сведения

Аудит консолидированной финансовой отчетности Открытого акционерного общества «Жабинковский сахарный завод» за год, закончившийся 31 декабря 2022 года, был проведен другой аудиторской организацией, которая в аудиторском заключении от 16 июня 2023 года выразила модифицированное аудиторское мнение с оговоркой о данной отчетности в связи с тем, что надлежащая оценка возмещаемой стоимости основных средств по состоянию на 31 декабря 2022 года не была произведена в то время как, существовали индикаторы того, что возмещаемая стоимость основных средств может быть ниже их балансовой стоимости.

Обязанности аудируемого лица по подготовке консолидированной финансовой отчетности

Руководство несет ответственность за подготовку и достоверное представление указанной консолидированной финансовой отчетности в соответствии с МСФО и за систему внутреннего контроля, которую руководство считает необходимой для подготовки консолидированной финансовой отчетности, не содержащей существенных искажений вследствие недобросовестных действий или ошибок.

При подготовке консолидированной финансовой отчетности руководство несет ответственность за оценку способности Группы продолжать непрерывно свою деятельность, за раскрытие в соответствующих случаях сведений, относящихся к непрерывности деятельности, и за составление отчетности на основе допущения о непрерывности деятельности, за исключением случаев, когда руководство намеревается ликвидировать Группу, прекратить ее деятельность или когда у него отсутствует какая-либо иная реальная альтернатива, кроме ликвидации или прекращения деятельности.

Лица, наделенные руководящими полномочиями, несут ответственность за осуществление надзора за процессом подготовки консолидированной финансовой отчетности Группы.

Обязанности аудиторской организации по проведению аудита консолидированной финансовой отчетности

Наша цель состоит в получении разумной уверенности в том, что консолидированная финансовая отчетность не содержит существенных искажений вследствие недобросовестных действий или ошибок, и в выпуске аудиторского заключения, содержащего наше мнение. Разумная уверенность представляет собой высокую степень уверенности, но не является гарантией того, что аудит, проведенный в соответствии с национальными правилами аудиторской деятельности, действующими в Республике Беларусь, и МСА, всегда выявляет существенные искажения при их наличии. Искажения могут быть результатом недобросовестных действий или ошибок и считаются существенными, если можно обоснованно предположить, что в отдельности или в совокупности они могут повлиять на экономические решения пользователей, принимаемые на основе этой консолидированной финансовой отчетности.

В рамках аудита, проводимого в соответствии с требованиями Закона Республики Беларусь «Об аудиторской деятельности», национальных правил аудиторской деятельности, действующими в Республике Беларусь, и МСА, мы применяем профессиональное суждение и сохраняем профессиональный скептицизм на протяжении всего аудита. Кроме того, мы выполняем следующее:

- выявляем и оцениваем риски существенного искажения консолидированной финансовой отчетности вследствие недобросовестных действий или ошибок; разрабатываем и проводим аудиторские процедуры в ответ на эти риски; получаем аудиторские доказательства, являющиеся достаточными и надлежащими, чтобы служить основанием для выражения нашего аудиторского мнения. Риск необнаружения существенного искажения в результате недобросовестных действий выше, чем риск необнаружения существенного искажения в результате ошибки, так как недобросовестные действия, как правило, подразумевают наличие специально разработанных мер, направленных на их сокрытие;
- получаем понимание системы внутреннего контроля, имеющей значение для аудита, с целью разработки аудиторских процедур, соответствующих обстоятельствам, но не с целью выражения аудиторского мнения об эффективности системы внутреннего контроля Группы;

- оцениваем надлежащий характер применяемой учетной политики и обоснованность оценочных значений, рассчитанных руководством и соответствующего раскрытия информации;
- оцениваем правильность применения руководством Группы допущения о непрерывности деятельности, а на основании полученных аудиторских доказательств делаем вывод о том, имеется ли существенная неопределенность в связи с событиями или условиями, в результате которых могут возникнуть значительные сомнения в способности Группы продолжать непрерывно свою деятельность. Если мы приходим к выводу о наличии существенной неопределенности, мы должны привлечь внимание в нашем аудиторском заключении к соответствующему раскрытию информации в консолидированной финансовой отчетности или, если такое раскрытие информации является ненадлежащим, модифицировать наше аудиторское мнение. Наши выводы основаны на аудиторских доказательствах, полученных до даты нашего аудиторского заключения. Однако будущие события или условия могут привести к тому, что Группа утратит способность продолжать непрерывно свою деятельность;
- проводим оценку представления консолидированной финансовой отчетности в целом, ее структуры и содержания, включая раскрытие информации, а также того, представляет ли консолидированная финансовая отчетность лежащие в ее основе операции и события так, чтобы было обеспечено их достоверное представление;
- получаем достаточные и надлежащие аудиторские доказательства, относящиеся к финансовой информации организаций или деятельности внутри Группы, чтобы выразить мнение о консолидированной финансовой отчетности. Мы отвечаем за руководство, контроль и проведение аудита Группы. Мы остаемся полностью ответственными за наше аудиторское мнение.

Мы осуществляем информационное взаимодействие с лицами, наделенными руководящими полномочиями, доводя до их сведения, помимо прочего, информацию о запланированном объеме и сроках аудита, а также о существенных замечаниях по результатам аудита, в том числе о значительных недостатках системы внутреннего контроля, которые мы выявляем в процессе аудита.

Мы также предоставляем лицам, наделенным руководящими полномочиями, заявление о том, что мы соблюдали все соответствующие этические требования в отношении независимости и информировали этих лиц обо всех взаимоотношениях и прочих вопросах, которые можно обоснованно считать оказывающими влияние на независимость аудитора, а в необходимых случаях – о соответствующих мерах предосторожности.

Из числа вопросов, доведенных до сведения лиц, наделенных руководящими полномочиями, мы определяем ключевые вопросы аудита и раскрываем эти вопросы в аудиторском заключении (кроме тех случаев, когда раскрытие информации об этих вопросах запрещено законодательством или когда мы обоснованно приходим к выводу о том, что отрицательные последствия сообщения такой информации превысят общественно значимую пользу от ее раскрытия).

Руководитель задания,

Заместитель директора
ООО «ФБК-Бел»

(приказ № 6-1/ОД от 15.01.2021)

Руководитель аудиторской группы,

Аудитор



А.Г. Петух

(номер квалификационного
аттестата аудитора № 0000099)

Ю.С. Реут

(номер квалификационного
аттестата аудитора № 0002665)

Информация об аудиторской организации:

Общество с ограниченной ответственностью «ФБК-Бел» (ООО «ФБК-Бел»);

Место нахождения: Республика Беларусь, 220090, г. Минск, Логойский тракт, 22А, пом. 201-11;

Сведения о государственной регистрации: зарегистрировано Минским горисполкомом 06 февраля 2009 г. в Едином государственном регистре юридических лиц и индивидуальных предпринимателей за № 690398039;

регистрационный номер записи аудиторской организации в реестре аудиторских организаций - 10069.

Дата подписания аудиторского заключения «11» июня 2024 г.

Аудиторское заключение получено «11» июня 2024 г.

Генеральный директор Позняковский А.К.

должность получателя

Ф.И.О. получателя



личная подпись

Открытое акционерное общество «Жабинковский сахарный завод»

Консолидированная финансовая отчетность

за год, закончившийся 31 декабря 2023 года

(в тысячах белорусских рублей, если не указано иное)

Заявление об ответственности руководства за подготовку и утверждение консолидированной финансовой отчетности

Руководство Открытого акционерного общества «Жабинковский сахарный завод» и его дочерней компании (далее – «Группа»), несет ответственность за подготовку консолидированной финансовой отчетности Группы. Консолидированная финансовая отчетность на страницах с 8 по 51 достоверно отражает данные о консолидированном финансовом положении Группы по состоянию на 31 декабря 2023 года, консолидированных результатах ее деятельности, движении денежных средств и изменениях в капитале за год, закончившийся 31 декабря 2023 года, в соответствии с Международными стандартами финансовой отчетности.


Руководство Группы подтверждает последовательное применение соответствующей учетной политики. В процессе подготовки консолидированной финансовой отчетности применялись осмотрительные и справедливые суждения и оценки. Руководство Группы также подтверждает, что консолидированная финансовая отчетность подготовлена на основе принципа непрерывности деятельности компаний Группы.

Руководство Группы несет ответственность за разработку, внедрение и обеспечение функционирования эффективной системы внутреннего контроля во всех компаниях Группы, обеспечение надлежащего ведения бухгалтерского учета, сохранность активов Группы, а также предотвращение и выявление случаев недобросовестных действий и (или) ошибок.

Консолидированная финансовая отчетность за год, закончившийся 31 декабря 2023 года, утверждена руководством ОАО «Жабинковский сахарный завод» 11 июня 2024 года.


Позданынский А.Н.
Генеральный директор




Апекунова А.В.
Главный бухгалтер

Открытое акционерное общество «Жабинковский сахарный завод»

Консолидированная финансовая отчетность

за год, закончившийся 31 декабря 2023 года

(в тысячах белорусских рублей, если не указано иное)

Консолидированный отчет о совокупном доходе

	Прим.	Год, закончившийся 31 декабря 2023	Год, закончившийся 31 декабря 2022
Выручка	5	288 320	257 912
Себестоимость	6	(193 707)	(157 253)
Валовая прибыль		94 613	100 659
Общие и административные расходы	7	(11 448)	(9 396)
Коммерческие расходы	8	(14 952)	(5 710)
Прочие операционные доходы	9	10 097	9 108
Прочие операционные расходы	10	(6 981)	(1 485)
Курсовые разницы, нетто		(4 921)	(1 088)
Инвестиционные доходы	11	59	135
Финансовые расходы	12	(19 637)	(25 984)
Доля в прибыли (убытке) ассоциированных компаний		878	462
Прибыль до налога на прибыль		47 708	66 701
Доход (расход) по налогу на прибыль	13	(21 149)	22 828
Чистая прибыль		26 559	89 529
Прочий совокупный доход			
Прочий совокупный доход, который может быть реклассифицирован в прибыль или убыток:			
Доля в прочем совокупном доходе (убытке) ассоциированных компаний		(128)	162
Итого совокупный доход		26 431	89 691
Итого чистая прибыль, относящаяся к:			
Акционерам материнской компании		26 465	89 188
Неконтролирующей доле владения		94	341
Прибыль (убыток)		26 559	89 529
Итого совокупный доход, относящийся к:			
Акционерам материнской компании		26 337	89 350
Неконтролирующей доле владения		94	341
Итого совокупный доход		26 431	89 691

Прилагаемые примечания на страницах с 14 по 51 являются неотъемлемой частью настоящей консолидированной финансовой отчетности. Финансовая отчетность была утверждена руководством 11 июня 2024 года и от имени руководства ее подписали:

Познанский А.Н.
Генеральный директор

Апекунова А.В.
Главный бухгалтер

Открытое акционерное общество «Жабинковский сахарный завод»

Консолидированная финансовая отчетность

за год, закончившийся 31 декабря 2023 года

(в тысячах белорусских рублей, если не указано иное)

Консолидированный отчет о финансовом положении

	Прим.	31 декабря 2023 года	31 декабря 2022 года
Активы			
Внеоборотные активы			
Основные средства	14	135 999	143 048
Отложенные налоговые активы		21 738	34 123
Долгосрочные запасы	19	7 356	3 175
Инвестиции в ассоциированные компании	16	2 509	2 075
Активы в форме права пользования	15	1 926	-
Торговая и прочая дебиторская задолженность	20	483	517
Прочие нефинансовые активы	17	154	284
Прочие финансовые активы	18	16	10
Итого внеоборотные активы		170 181	183 232
Оборотные активы			
Запасы	19	159 568	120 957
Торговая и прочая дебиторская задолженность	20	21 019	21 638
Прочие нефинансовые активы	17	8 619	1 540
Предоплаты за оборотные активы		5 132	12 321
Прочие финансовые активы	18	10	2
Активы по текущему налогу на прибыль		4	4
Денежные средства и их эквиваленты	21	8 747	7 817
Итого оборотные активы		203 099	164 279
ИТОГО АКТИВЫ		373 280	347 511
Обязательства			
Долгосрочные обязательства			
Кредиты и займы	22	63 577	90 691
Обязательства по финансовой аренде		1 232	67
Отложенные налоговые обязательства	13	-	21
Прочие обязательства	24	2 613	2 985
Итого долгосрочные обязательства		67 422	93 764
Краткосрочные обязательства			
Кредиты и займы	22	140 171	115 967
Торговая кредиторская задолженность		11 880	10 740
Предоплаты полученные		1 940	2 361
Обязательства по финансовой аренде	23	260	22
Прочие обязательства	24	6 087	5 541
Итого краткосрочные обязательства		160 338	134 631
ИТОГО ОБЯЗАТЕЛЬСТВА		227 760	228 395

Открытое акционерное общество «Жабинковский сахарный завод»

Консолидированная финансовая отчетность


за год, закончившийся 31 декабря 2023 года


(в тысячах белорусских рублей, если не указано иное)

Консолидированный отчет о финансовом положении (продолжение)

	Прим.	31 декабря 2023 года	31 декабря 2022 года
Собственный капитал акционеров Компании			
Уставный капитал	25	97 261	97 853
Дополнительно внесенный капитал	25	-	6 386
Нераспределенная прибыль (накопленный убыток)		48 390	14 974
Резерв от пересчета зарубежной деятельности в валюту отчетности		(1 216)	(1 088)
Итого капитал, приходящийся на акционеров Компании		144 435	118 125
Неконтролирующая доля владения		1 085	991
ИТОГО КАПИТАЛ		145 520	119 116
ИТОГО КАПИТАЛ И ОБЯЗАТЕЛЬСТВА		373 280	347 511

Прилагаемые примечания на страницах с 14 по 51 являются неотъемлемой частью настоящей консолидированной финансовой отчетности. Финансовая отчетность была утверждена руководством 11 июня 2024 года и от имени руководства ее подписали:


Познанский А.Н.
Генеральный директор


Алекунова А.В.
Главный бухгалтер

Консолидированная финансовая отчетность
за год, закончившийся 31 декабря 2023 года
(в тысячах белорусских рублей, если не указано иное)

Консолидированный отчет об изменениях в капитале

	Уставный капитал	Дополнительно внесенный капитал	Нераспределенная прибыль (накопленный убыток)	Резерв от пересчета зарубежной деятельности в валюту отчетности	Итого капитал, приходящийся на акционеров Компании	Неконтролирующая Доля владения	Итого капитал
Остаток на 1 января 2022 года	97 853	6 386	(74 214)	(1 250)	28 775	650	29 425
Совокупный доход							
Чистая прибыль за период	-	-	89 188	-	89 188	341	89 529
Прочий совокупный доход за период	-	-	-	162	162	-	162
Внесение вкладов	-	-	-	-	-	-	-
Выплата дивидендов	-	-	-	-	-	-	-
Остаток на 31 декабря 2022 года	97 853	6 386	14 974	(1 088)	118 125	991	119 116
Совокупный доход							
Чистая прибыль за период	-	-	26 465	-	26 465	94	26 559
Прочий совокупный доход за период	-	-	-	(128)	(128)	-	(128)
Выплата дивидендов	-	-	(27)	-	(27)	-	(27)
Перенос эффекта от первоначального признания кредита	-	(6 386)	6 386	-	-	-	-
Прочее изменение капитала	(592)	-	592	-	-	-	-
Остаток на 31 декабря 2023 года	97 261	-	48 390	(1 216)	144 435	1 085	145 520

Прилагаемые примечания на страницах с 14 по 51 являются неотъемлемой частью настоящей консолидированной финансовой отчетности. Финансовая отчетность была утверждена руководством 11 июня 2024 года и от имени руководства ее подписали:

Познанский А.Н.
Генеральный директор

Алекунова А.В.
Генеральный бухгалтер

Консолидированная финансовая отчетность
за год, закончившийся 31 декабря 2023 года
(в тысячах белорусских рублей, если не указано иное)

Консолидированный отчет о движении денежных средств

	Прим.	Год, закончившийся 31 декабря 2023	Год, закончившийся 31 декабря 2022
Потоки денежных средств от операционной деятельности:			
Прибыль (убыток) до налога на прибыль		47 708	66 701
<i>Корректировки на:</i>			
Амортизация основных средств	6,7,8	12 697	11 737
Амортизация активов в форме права пользования	6,7,8	249	-
Амортизация прочих нефинансовых активов	6,7,8	81	26
Финансовые расходы	12	19 637	25 984
Инвестиционные доходы	11	(59)	(135)
Доля в прибыли ассоциированных предприятий		(878)	(462)
Прибыль (убыток) от выбытия основных средств	14	127	94
Прибыль (убыток) от выбытия материалов		(951)	544
Изменение резерва под сомнительную торговую и прочую дебиторскую задолженность	20	377	(476)
Курсовые разницы		4 921	1 088
		83 909	105 101
Потоки денежных средств от операционной деятельности до изменений в оборотном капитале			
Изменения в оборотном капитале:			
Изменение запасов		(41 843)	(44 882)
Изменение торговой и прочей дебиторской задолженности		(2 725)	(8 700)
Изменение авансов выданных		11 069	735
Изменение торговой и прочей кредиторской задолженности		(702)	(781)
Изменение авансов полученных		(1 224)	1 621
Изменение прочих активов		(6 997)	(8 019)
Изменение прочих обязательств		(2 600)	(665)
Потоки денежных средств от операционной деятельности до уплаты налогов на прибыль и процентов		38 887	44 410
Проценты уплаченные		(19 115)	(23 950)
Налог на прибыль уплаченный		(6 054)	(5 126)
Чистые денежные средства, полученные от операционной деятельности		13 718	15 334
Инвестиционная деятельность:			
Выплаты по приобретению основных средств	14	(5 830)	(5 867)
Поступления от выбытия основных средств и инвестиционных активов		28	21
Дивиденды полученные		316	-
Проценты полученные		12	7
Чистые денежные средства от инвестиционной деятельности		(5 474)	(5 839)

Консолидированная финансовая отчетность


за год, закончившийся 31 декабря 2023 года

(в тысячах белорусских рублей, если не указано иное)

Консолидированный отчет о движении денежных средств (продолжение)

	Прим.	Год, закончившийся 31 декабря 2023	Год, закончившийся 31 декабря 2022
Финансовая деятельность:			
Выплаты по аренде	23	(940)	-
Дивиденды выплаченные		(27)	-
Получение кредитов	28	111 187	97 900
Погашение кредитов	28	(118 004)	(100 755)
Чистые денежные средства, полученные от финансовой деятельности		(7 784)	(2 855)
Чистое изменение денежных средств и эквивалентов		460	6 640
Эффект изменения курсов иностраных валют на денежные средства и их эквиваленты		470	(5)
Денежные средства и их эквиваленты на начало года	21	7 817	1 182
Денежные средства и их эквиваленты на конец года	21	8 747	7 817

Прилагаемые примечания на страницах с 14 по 51 являются неотъемлемой частью настоящей консолидированной финансовой отчетности. Финансовая отчетность была утверждена руководством 11 июня 2024 года и от имени руководства ее подписали:



Познанский А.Н.
Генеральный директор



Алекунова А.В.
Главный бухгалтер



Примечания к консолидированной финансовой отчетности

1. ОБЩАЯ ИНФОРМАЦИЯ

Государственное предприятие «Жабинковский сахарный завод» мощностью 3 000 тонн переработки сахарной свеклы в сутки был введен в эксплуатацию в 1963 году.

ОАО «Жабинковский сахарный завод» (далее - «Компания») создано приказом Брестского областного комитета по управлению государственным имуществом и приватизации от 30 декабря 1995 года № 139 путем преобразования государственного предприятия «Жабинковский сахарный завод» в соответствии с законодательством Республики Беларусь о приватизации государственного имущества.

Компания зарегистрирована в качестве юридического лица решением Жабинковского районного исполнительного комитета от 20 февраля 1996 года № 100. Решением Брестского областного исполнительного комитета от 16 июня 2000 года № 361 Компания прошла перерегистрацию и в Едином государственном регистре юридических лиц и индивидуальных предпринимателей зарегистрирована за № 200037600.

Компания осуществляет производство сахара из сахарной свеклы и сахара-сырца. Побочными продуктами при производстве сахара являются свекловичный жом, меласса, известь.

Юридический адрес Компании: Республика Беларусь, 225102, г. Жабинка, ул. Калинина, 1.

Акционером Компании является Государственный комитет по имуществу Республики Беларусь. Доля в уставном капитале по состоянию на 31 декабря 2023 года и 31 декабря 2022 года составляла 100%.

Компания является материнской компанией Группы, в которую входит дочернее предприятие, объединенное для целей данной консолидированной финансовой отчетности:

Наименование предприятия	Доля владения, %		Страна регистрации	Вид деятельности
	2023 год	2022 год		
ОАО «Столичный проспект»	86,08%	85,47%	Республика Беларусь	Оптовая торговля сахаром, сельское хозяйство

Группу контролирует Правительство Республики Беларусь. Государственный контроль над Группой осуществляется через государственного представителя - Белорусский государственный концерн пищевой промышленности «Белгоспищепром».

Среднее количество сотрудников компаний Группы за год, закончившийся 31 декабря 2023 года, составляло 762 человека (2022 год: 662 человек).

2. УСЛОВИЯ ВЕДЕНИЯ ДЕЯТЕЛЬНОСТИ В РЕСПУБЛИКЕ БЕЛАРУСЬ

Экономика Республики Беларусь проявляет некоторые характерные особенности, присущие развивающимся рынкам. Налоговое, валютное и таможенное законодательство Республики

Консолидированная финансовая отчетность
за год, закончившийся 31 декабря 2023 года
(в тысячах белорусских рублей, если не указано иное)

Беларусь допускает возможность разных толкований и создает дополнительные трудности для организаций, осуществляющих свою деятельность в Республике Беларусь.

Будущее экономическое развитие Республики Беларусь зависит от внешних факторов и мер внутреннего характера, предпринимаемых Правительством для поддержания роста и внесения изменений в налоговую, юридическую и нормативную базы.

Руководство Группы полагает, что им предпринимаются все необходимые меры для поддержки устойчивости и развития Группы в современных условиях, сложившихся в бизнесе и экономике. Будущая экономическая ситуация и нормативно-правовая среда, и ее воздействие на деятельность Группы могут отличаться от текущих ожиданий руководства.

3. ОСНОВА ПОДГОТОВКИ КОНСОЛИДИРОВАННОЙ ФИНАНСОВОЙ ОТЧЕТНОСТИ

Заявление о соответствии МСФО

Прилагаемая консолидированная финансовая отчетность подготовлена в соответствии с МСФО, включая все принятые и действующие в отчетном периоде МСФО и интерпретации Совета по Международным стандартам финансовой отчетности (СМСФО).

ОАО «Жабинковский сахарный завод» и его дочерняя компания ведут учет и подготавливают финансовую отчетность в соответствии с требованиями законодательства в области бухгалтерского учета и налогообложения, а также на основе практики, применяемой в Республике Беларусь. Представленная консолидированная финансовая отчетность подготовлена на основе первичных данных бухгалтерского учета компаний Группы с учетом корректировок и переклассификации статей, которые необходимы для приведения ее в соответствие с МСФО.

Данная консолидированная финансовая отчетность подготовлена на основе принципа непрерывности деятельности.

Финансовый год Группы совпадает с календарным годом.

Настоящая консолидированная финансовая отчетность была подготовлена в соответствии с принципом оценки по исторической стоимости, за исключением отдельных нефинансовых активов, отраженных по справедливой стоимости.

Функциональная валюта и валюта представления

Функциональной валютой Компании является белорусский рубль. Руководство Группы выбрало белорусский рубль в качестве валюты представления, поскольку он является валютой первичной экономической среды, в которой Группа осуществляет свою деятельность.

Все цифры в консолидированной финансовой отчетности представлены в тысячах белорусских рублей (далее - «тыс. бел. руб.», «BYN'000»).

Периметр консолидации

Дочернее предприятие

Дочернее предприятие – это предприятие, контролируемое Компанией. Компания обладает

Консолидированная финансовая отчетность

за год, закончившийся 31 декабря 2023 года

(в тысячах белорусских рублей, если не указано иное)

контролем над объектом инвестиций в том случае, если Компания подвергается рискам, связанным с переменным доходом от участия в объекте инвестиций, или имеет право на получение такого дохода, а также возможность влиять на доход при помощи осуществления своих полномочий в отношении объекта инвестиций. Финансовая отчетность дочерних предприятий включается в консолидированную финансовую отчетность с даты начала осуществления контроля и до даты его окончания. Где необходимо, сделаны корректировки финансовой отчетности дочерней компании для того, чтобы привести ее отчетность в соответствие с учетными политиками, использованными Группой.

Сделки, исключаемые при консолидации

Внутригрупповые остатки и обороты, а также любые нереализованные доходы и расходы, возникающие в результате внутригрупповых сделок, исключаются при консолидации финансовой отчетности. Нереализованные убытки исключаются аналогично нереализованной прибыли, за исключением того, что нереализованные убытки исключаются в полном объеме только в случаях, когда нет свидетельств обесценения.

Инвестиции в ассоциированные компании

Ассоциированными являются компании, на которые Группа оказывает значительное влияние, но она не контролирует их финансовую и операционную деятельность. Значительное влияние существует, когда Группа является держателем от 20 до 50% права голоса другой компании. Ассоциированные компании учитываются по методу долевого участия в капитале и первоначально признаются по стоимости приобретения. Консолидированная финансовая отчетность включает долю Группы в прибылях и убытках и долю в изменениях резервов в капитале инвестиций, учитываемых по методу долевого участия в капитале, после приведения учетной политики в соответствии с учетной политикой Группы, начиная с момента возникновения существенного влияния и заканчивая моментом его прекращения. Когда доля убытков Группы превышает ее процент в объекте инвестиций, учтенного по методу долевого участия в капитале, учетная стоимость этого процента (включая любые долгосрочные инвестиции) уменьшается до нуля и признание дальнейших убытков прекращается, кроме случаев, когда Группа имеет обязательство или произвела платежи от имени объекта инвестиций.

По состоянию на 31 декабря 2023 года и 31 декабря 2022 года, а также в течение годовых периодов, закончившихся 31 декабря 2023 года и 31 декабря 2022 года, Компания имела инвестиции в следующие дочерние и ассоциированные компании:

Наименование	Метод учета	Страна	Вид деятельности	Эффективная доля собственности, %	
				31 декабря 2023 год	31 декабря 2022 год
ОАО «Столичный проспект»	Консолидация	Республика Беларусь	Оптовая торговля сахаром, лизинг	86,08%	85,47%
ООО «Белорусская сахарная компания»	Метод долевого участия	Российская Федерация	Оптовая торговля сахаром	25%	25%
ООО «БелАгроЛиния»	Метод долевого участия	Республика Беларусь	Оптовая торговля сахаром	20%	20%

Консолидированная финансовая отчетность

за год, закончившийся 31 декабря 2023 года

(в тысячах белорусских рублей, если не указано иное)

Использование профессиональных суждений, расчетных оценок и допущений

Подготовка консолидированной финансовой отчетности в соответствии с МСФО требует использования руководством профессиональных суждений, допущений и расчетных оценок, которые влияют на то, как применяются положения учетной политики и в каких суммах отражаются активы, обязательства, доходы и расходы. Фактические результаты могут отличаться от этих оценок.

Допущения и сделанные на их основе расчетные оценки постоянно анализируются на предмет необходимости их изменения. Изменения в расчетных оценках признаются в том отчетном периоде, когда эти оценки были пересмотрены, и во всех последующих периодах, затронутых указанными изменениями.

Наиболее важные суждения, сформированные в процессе применения положений учетной политики представлены ниже:

- Сроки полезного использования основных средств:

Группа пересматривает оставшиеся сроки полезного использования основных средств, по меньшей мере, в конце каждого отчетного года. Если ожидания отличаются от ранее сделанных оценок, то соответствующие изменения учитываются как изменения в учетных оценках. Такие оценки могут оказать существенное влияние на балансовую стоимость основных средств и расходы по амортизации, признанные в отчете о совокупном доходе.

- Резервы под обесценение предоплат уплаченных и прочих нефинансовых активов:

Руководство оценивает вероятность обесценения уплаченных предоплат и прочих нефинансовых активов на основе анализа индивидуальных контрагентов. Предоплаты уплаченные и прочие нефинансовые активы рассматриваются на предмет обесценения на основе сроков выплаты и поставки товаров, работ и услуг, предусмотренных в договорах.

Группа регулярно (как минимум по состоянию на конец каждого отчетного периода) проводит анализ уплаченных предоплат и прочих нефинансовых активов на предмет обесценения. Резерв, созданный по состоянию на конец отчетного периода включает: 100% от суммы предоплат уплаченных и прочих нефинансовых активов, просроченных свыше 5 лет, а также суммы, признанные безнадежными по любым основаниям.

- Резервы под обесценение денежных средств и их эквивалентов:

Группа регулярно (как минимум по состоянию на конец каждого отчетного периода) проводит оценку того, имело ли место значительное повышение кредитного риска по остаткам денежных средств и их эквивалентов с момента их первоначального признания. Группа рассматривает обоснованную и подтверждаемую информацию, которая уместна и доступна без чрезмерных затрат или усилий. Оценка включает как количественную, так и качественную информацию, а также анализ, основанный на историческом опыте Группы и прогнозной информации.

Значительным увеличением кредитного риска для остатков денежных средств и их эквивалентов является снижение кредитного рейтинга с момента первоначального признания до отчетной даты.

Основными исходными данными при оценке ожидаемых кредитных убытков являются временные структуры следующих переменных:

- вероятность дефолта (PD);
- величина убытка в случае дефолта (LGD).

Консолидированная финансовая отчетность

за год, закончившийся 31 декабря 2023 года

(в тысячах белорусских рублей, если не указано иное)

Данные показатели получены из внутренних и внешних статистических моделей, а также других исторических данных. Они скорректированы с тем, чтобы отражать прогнозную информацию.

Оценки вероятности дефолта (PD) представляют собой оценки на определенную дату, которые рассчитываются на основе статистических рейтинговых моделей и оцениваются с использованием инструментов оценки, адаптированных к различным категориям контрагентов и позиций, подверженных кредитному риску. Данные статистические модели основываются на внутренних накопленных данных, включающих как количественные, так и качественные факторы.

LGD – уровень потерь при дефолте, определяемый как доля потерь в величине кредитного требования на момент дефолта. LGD представляет собой постоянную величину.

В соответствии с МСФО (IFRS) 9 Группа включает прогнозную информацию как в свою оценку значительного повышения кредитного риска с момента первоначального признания, так и в оценку ожидаемых кредитных убытков.

Данная оценка основывается на внутренней информации в отношении прогнозных данных, и в том числе на внешней информации. Внешняя информация включает экономические данные и прогнозы, публикуемые государственными органами и органами денежно-кредитного регулирования в Республике Беларусь.

- Стоимость запасов:

Руководство ежегодно проводит оценку чистой стоимости реализации запасов. Если данная величина оказывается ниже балансовой стоимости запасов, то в отчете о совокупном доходе Группа признает уценку запасов до чистой стоимости реализации. В случае, если обстоятельства, обусловившие необходимость списания запасов до уровня ниже себестоимости, прекращают существовать, или имеется явное свидетельство увеличения чистой цены продажи в силу изменившихся экономических условий, списанная ранее сумма сторнируется в пределах суммы первоначального списания таким образом, чтобы новая балансовая стоимость соответствовала наименьшему из двух значений: себестоимости или пересмотренной возможной чистой стоимости реализации.

- Резервы в отношении сомнительной торговой дебиторской задолженности:

Группа применяет упрощенный подход, предусмотренный МСФО (IFRS) 9, к оценке ожидаемых кредитных убытков, при котором рассчитывается резерв под ожидаемые кредитные убытки за весь срок для всей торговой дебиторской задолженности. Вероятности дефолтов рассчитаны на исторических данных, основанных на матрице, просроченной торговой дебиторской задолженности, сгруппированной по количеству дней просрочки.

Группа регулярно (как минимум по состоянию на конец каждого отчетного периода) проводит анализ своей дебиторской задолженности на предмет необходимости создания резерва.

- Оценочные обязательства;

Оценочные обязательства признаются в консолидированном отчете о финансовом положении Группы в тех случаях, когда: 1) у Группы есть существующая обязанность (юридическая или обусловленная практикой), возникшая в результате какого-либо прошлого события; 2) представляется вероятным, что для ее урегулирования потребуются выбытие ресурсов, содержащих экономические выгоды; и 3) возможно провести надежную расчетную оценку величины обязательства. Если эти условия не выполняются, оценочное обязательство не признается.

Оценочные обязательства Группы пересматриваются на конец каждого отчетного периода и, если это необходимо, корректируются с учетом текущей наилучшей расчетной оценки Руководства.

Если более не представляется вероятным, что для погашения обязательства потребуется выбытие ресурсов Группы, содержащих экономические выгоды, признание оценочного обязательства прекращается.

- Условные обязательства:

Условные обязательства признаются, когда у Группы есть существующее (юридическое или конструктивное) обязательство в результате прошлого события, существует вероятность того, что Группа будет обязана урегулировать обязательство, и можно будет сделать надежную оценку суммы обязательства. Сумма, признанная в качестве резерва, является наилучшей оценкой возмещения, необходимого для урегулирования существующего обязательства на отчетную дату, с учетом рисков и неопределенностей, связанных с обязательством. Если временная стоимость денег является существенной, резервы дисконтируются с использованием текущей ставки до налогообложения, определенной для обязательства. Увеличение резерва в результате истечения времени признается в качестве финансовых затрат.

- Признание отложенного налогового актива:

Отложенные налоговые активы признаются только в той степени, в которой существует вероятность их использования. Использование отложенных налоговых активов будет зависеть от возможности получения достаточной налогооблагаемой прибыли по соответствующему виду налога в соответствующей юрисдикции. При оценке вероятности будущего использования отложенных налоговых активов учитываются различные факторы, включая прошлые результаты операционной деятельности, планы операционной деятельности и стратегии налогового планирования. Если фактические результаты отличаются от этих оценок или если эти оценки должны быть скорректированы в будущем, то это может оказать отрицательное влияние на финансовое положение, результаты операционной деятельности и движение денежных средств. В случае если оценка будущего использования указывает на необходимость уменьшения балансовой стоимости отложенных налоговых активов, данное снижение признается в отчете о совокупном доходе.

При оценке справедливой стоимости актива или обязательства Группа применяет, насколько это возможно, наблюдаемые рыночные данные. Оценки справедливой стоимости относятся к различным уровням иерархии справедливой стоимости в зависимости от исходных данных, используемых в рамках соответствующих методов оценки:

- Уровень 1: котируемые (нескорректированные) цены на идентичные активы и обязательства на активных рынках;
- Уровень 2: исходные данные, помимо котируемых цен, применяемых для оценок Уровня 1, которые являются наблюдаемыми либо непосредственно (т.е. такие как цены) либо косвенно (т.е. определенные на основе цен);
- Уровень 3: исходные данные для активов и обязательств, которые не основаны на наблюдаемых рыночных данных (ненаблюдаемые исходные данные) (Примечание 28).

Если исходные данные, используемые для оценки справедливой стоимости актива или обязательства, могут быть отнесены к различным уровням иерархии справедливой стоимости, то оценка справедливой стоимости в целом относится к тому уровню иерархии, которому соответствуют исходные данные наиболее низкого уровня, являющиеся существенными для всей оценки.

Консолидированная финансовая отчетность
за год, закончившийся 31 декабря 2023 года
(в тысячах белорусских рублей, если не указано иное)

Группа признает переводы между уровнями иерархии справедливой стоимости на дату окончания отчетного периода, в течение которого данное изменение имело место.

4. СУЩЕСТВЕННЫЕ АСПЕКТЫ УЧЕТНОЙ ПОЛИТИКИ

Операции в иностранной валюте

Каждая операция в иностранной валюте отражается в функциональной валюте по курсу обмена валют на дату совершения операции. Все денежные активы и обязательства, деноминированные в иностранной валюте, переведены в белорусские рубли в соответствии с курсом обмена, установленным Национальным банком Республики Беларусь на последний день отчетного периода.

Прибыль или убыток от изменения курса обмена по денежным активам и обязательствам, деноминированным в иностранной валюте, признается в прибыли и убытках в том периоде, в котором имели место колебания курса обмена валюты.

Прибыли и убытки от курсовых разниц в консолидированном отчете о прибылях и убытках и прочем совокупном доходе отражаются на чистой основе.

Курс белорусского рубля к иностранным валютам основных внешнеторговых партнеров Республики Беларусь, устанавливаемый Национальным банком Республики Беларусь, составил:

	31 декабря 2023 года	31 декабря 2022 года
Доллар США (далее - «USD»)		
На отчетную дату	3,1775	2,7364
Средний геометрический курс за год	3,0012	2,6199
Евро (далее - «EUR»)		
На отчетную дату	3,5363	2,9156
Средний геометрический курс за год	3,2455	2,7529
Российский рубль (далее - «RUB»), 100 RUB		
На отчетную дату	3,4991	3,7835
Средний геометрический курс за год	3,5470	3,8772

Финансовые инструменты

Непроизводные финансовые активы

К непроизводным финансовым активам Группы относятся: инвестиции, удерживаемые до погашения; займы и дебиторская задолженность; финансовые активы, имеющиеся в наличии для продажи.

Банковские депозиты относятся в группу «займы и дебиторская задолженность» и представляют депозиты в банках с первоначальной датой погашения более трех месяцев.

Отнесение финансовых активов к тому или иному классу зависит от их особенностей и цели приобретения и происходит в момент их принятия к учету.

Инвестиции, удерживаемые до погашения

Если Группа имеет твердое намерение и возможность удерживать долговые ценные бумаги, котируемые на активном рынке до наступления срока их погашения, то они классифицируются как инвестиции, удерживаемые до погашения. Такие активы первоначально признаются по справедливой стоимости. Впоследствии финансовые активы, удерживаемые до погашения, оцениваются по амортизированной стоимости (рассчитываемой с использованием метода эффективной ставки процента) за вычетом убытков от обесценения. Продажа или передача существенной части инвестиций, удерживаемых до погашения, задолго до наступления срока погашения обязывает Группу реклассифицировать все инвестиции, удерживаемые до погашения, в состав инвестиций, имеющих в наличии для продажи, и ограничивает возможность классификации инвестиций как удерживаемых до погашения в текущем и в течение двух последующих финансовых лет.

Метод эффективной ставки процента используется для расчета амортизированной стоимости финансового актива и распределения процентных доходов в течение соответствующего периода. Эта ставка используется для дисконтирования предполагаемых будущих денежных поступлений в течение ожидаемого срока существования финансового актива или, если применимо, на более короткий срок.

Займы и дебиторская задолженность

Займы и дебиторская задолженность – это некотируемые на активном рынке финансовые активы, предусматривающие получение фиксированных или поддающихся определению платежей. Такие активы первоначально признаются по справедливой стоимости. После первоначального признания займы и дебиторская задолженность оцениваются по амортизированной стоимости (рассчитываемой с использованием метода эффективной ставки процента, за исключением краткосрочной дебиторской задолженности, по которой сумма процентов является несущественной), за вычетом убытков от их обесценения. Резервы по ожидаемым потерям и сомнительной дебиторской задолженности создаются на суммы, оцениваемые как сомнительные к получению. Оценка осуществляется исходя из сроков возникновения задолженности, истории взаиморасчетов с дебитором и сложившихся экономических условий. Оценка резервов требует применения профессионального суждения и допущений.

Финансовые активы, имеющиеся в наличии для продажи

Финансовые активы, имеющиеся в наличии для продажи, представляют собой производные финансовые активы, которые не были классифицированы ни в одну из вышеперечисленных категорий финансовых активов. При первоначальном признании такие активы оцениваются по справедливой стоимости. После первоначального признания они оцениваются по справедливой стоимости, изменения которой отражаются в прочем совокупном доходе и представляются в составе капитала в составе прочих резервов, за исключением убытков от обесценения и курсовых разниц, которые признаются в прибыли и убытках. В момент прекращения признания инвестиции или при ее обесценении накопленная в составе собственного капитала сумма прибыли или убытка реклассифицируется в состав прибыли или убытка за период.

Некотируемые долевые инструменты, справедливую стоимость которых невозможно надежно определить, отражаются по фактической стоимости за вычетом убытков от обесценения. Дивиденды по долевым ценным бумагам признаются отдельно в отчете о совокупном доходе,

Консолидированная финансовая отчетность
за год, закончившийся 31 декабря 2023 года
(в тысячах белорусских рублей, если не указано иное)

когда возникает право на их получение, и их получение вероятно.

Непроизводные финансовые обязательства

К непроизводным финансовым обязательствам Группы относятся кредиты и займы, торговая и прочая кредиторская задолженность.

Финансовые обязательства первоначально признаются на дату заключения сделки, в результате которой Группа становится стороной по договору по данному инструменту. Группа прекращает признание финансового обязательства в тот момент, когда прекращаются или аннулируются ее обязанности по соответствующему договору, или истекает срок их действия. Такие финансовые обязательства при первоначальном признании оцениваются по справедливой стоимости. После первоначального признания эти финансовые обязательства оцениваются по амортизированной стоимости с использованием метода эффективной ставки процента.

Метод эффективной ставки процента используется для расчета амортизированной стоимости финансового обязательства и распределения процентных расходов в течение соответствующего периода. Эта ставка используется для дисконтирования предполагаемых будущих денежных платежей в течение ожидаемого срока существования финансового обязательства или, если применимо, на более короткий срок.

Денежные средства и эквиваленты денежных средств

Денежные средства и эквиваленты денежных средств состоят из денежных средств в кассе, банках, в пути, депозитов со сроком погашения менее трех месяцев.

Авансы и прочие оборотные активы

Авансы и прочие оборотные активы оцениваются по себестоимости за вычетом резерва под обесценение. Убыток от обесценения признается в прибыли и убытках при наличии доказательства, что активы обесценены.

Основные средства

Основные средства отражены по исторической стоимости, скорректированной на гиперинфляцию, за вычетом накопленного износа и признанных убытков от обесценения.

Износ активов незавершенного строительства, и активов, которые не были введены в эксплуатацию, производится с момента их готовности к эксплуатации по целевому назначению. Износ основных средств начисляется с целью списания стоимости активов на протяжении срока экономического использования, и рассчитывается с использованием линейного метода на протяжении соответствующих сроков полезной службы:

Основные средства	Годы
Здания и сооружения	6 – 125
Машины и оборудование	3 – 33
Офисная техника и прочие основные средства	2 – 20

Стоимость включает в себя затраты, которые непосредственно связаны с приобретением актива.

Консолидированная финансовая отчетность
за год, закончившийся 31 декабря 2023 года
(в тысячах белорусских рублей, если не указано иное)

Стоимость активов, созданных самим предприятием, включает в себя стоимость материалов и непосредственные трудовые затраты, прочие расходы, непосредственно связанные с приведением актива в рабочее состояние для использования по назначению, и затраты на демонтаж и удаление и восстановление места, на котором они расположены, а также капитализированные затраты на квалифицируемые активы.

Затраты по займам, непосредственно связанные с приобретением, строительством или производством квалифицируемых активов, включаются в стоимость этого актива.

Квалифицируемые активы — это активы, которые требуют значительного периода времени, как правило, превышающего 6 месяцев, для подготовки их к использованию по назначению или продаже. Такие затраты по займам капитализируются как часть стоимости актива, если существует вероятность, что они приведут к экономической прибыли в будущем для Группы, и затраты могут быть достоверно оценены.

Когда компоненты единицы основных средств имеют различный срок полезного использования, то они учитываются как отдельные единицы (основные компоненты) основных средств.

Стоимость основных средств включает затраты на модернизацию и замену, которые продлевают срок полезного использования активов или увеличивают их возможность генерировать доход. Ремонт и техническое обслуживание признаются в прибыли и убытках по мере возникновения расходов.

Основные средства, выводимые или выбывающие из использования, исключаются из консолидированного отчета о финансовом положении вместе с соответствующим накопленным износом. Прибыль или убыток, возникающие в результате такого выбытия, включаются в консолидированный отчет о прибылях и убытках и прочем совокупном доходе.

Сроки полезного использования, методы амортизации и ликвидационная стоимость основных средств пересматриваются на каждую отчетную дату и корректируются при необходимости.

Обесценение

Финансовые активы

Финансовый актив оценивается на каждую отчетную дату, чтобы определить наличие объективных признаков его обесценения. Финансовый актив считается обесцененным, если существуют объективные доказательства того, что одно или более событий имели негативное воздействие на предполагаемые будущие потоки денежных средств этого актива.

Убыток от обесценения в отношении финансового актива признается в момент, когда руководству Группы становится очевидно, что вся сумма задолженности не будет получена.

Отдельно производится тестирование на предмет обесценения значимых финансовых активов на индивидуальной основе. Оставшиеся финансовые активы оцениваются в совокупности в группе, которая подвержена аналогичным признакам кредитного риска.

Убыток от обесценения в отношении финансового актива, оцененного по амортизированной стоимости, рассчитывается как разница между его балансовой стоимостью и текущей стоимостью

предполагаемых будущих потоков денежных средств, дисконтированных по первоначальной эффективной процентной ставке.

Все убытки от обесценения признаются в прибыли и убытках. Совокупный убыток в отношении имеющегося в наличии для продажи финансового актива, ранее признанного в прочем совокупном доходе, переносится в прибыли и убытки.

Убыток от обесценения сторнируется, если сторнировочная запись связана с событием, произошедшим после того, как убыток от обесценения был признан.

Убыток от обесценения вычитается непосредственно из балансовой стоимости финансового актива, за исключением торговой и прочей дебиторской задолженности, балансовая стоимость которой уменьшается с использованием счета резерва.

Определение дефолта

Финансовый актив считается кредитно-обесцененным, когда происходит одно или несколько событий, которые оказывают негативное влияние на расчетные будущие денежные потоки по такому финансовому активу.

Признаками кредитного обесценения финансового актива являются, в частности, наблюдаемые данные о следующих событиях:

- несоблюдение условий договора в части исполнения платежей;
- большая вероятность того, что контрагент начнет процедуру банкротства;
- другие события, наступление которых или большая вероятность возникновения, которых может рассматриваться как основание для создания резерва.

Списание финансовых активов

Финансовые активы списываются целиком или частично, когда Группа исчерпала все практические возможности по их взысканию и пришла к заключению о необоснованности ожиданий относительно возмещения таких активов.

Списание представляет прекращение признания. Признаки отсутствия обоснованных ожиданий в отношении взыскания включают:

- контрагент испытывает значительные финансовые трудности, что подтверждается финансовой информацией о контрагенте, находящейся в распоряжении группы;
- контрагент рассматривает возможность объявления банкротства или финансовой реорганизации;
- существует негативное изменение платежного статуса контрагента, обусловленное изменениями национальных или местных экономических условий, оказывающих воздействие на контрагента.

Группа может списать финансовые активы, в отношении которых еще предпринимаются меры по принудительному взысканию, когда Группа пытается взыскать суммы задолженности по договору,

Консолидированная финансовая отчетность
за год, закончившийся 31 декабря 2023 года
(в тысячах белорусских рублей, если не указано иное)

хотя у нее нет обоснованных ожиданий относительно их взыскания.

Нефинансовые активы

Балансовая стоимость нефинансовых активов Группы, отличных от запасов и отложенных налоговых активов, пересматривается на каждую отчетную дату, чтобы определить наличие признаков обесценения. Если такие признаки существуют, оценивается возмещаемая стоимость актива.

Возмещаемая стоимость актива или единицы, генерирующей денежные потоки, определяется как наибольшая из его ценности от использования и справедливой стоимости за вычетом затрат на продажу. При оценке ценности от использования, ожидаемые будущие потоки денежных средств дисконтируются до их текущей стоимости с использованием ставки дисконтирования до налогообложения, которая отражает текущую рыночную оценку временной стоимости денег и риски, присущие данному активу.

Убыток от обесценения признается, если балансовая стоимость актива или единицы, генерирующей денежные средства, превышает предполагаемую возмещаемую стоимость. Убытки от обесценения признаются в прибыли и убытках.

Основные средства

На каждую отчетную дату Группа пересматривает балансовую стоимость основных средств, чтобы выявить у данных активов наличие признаков убытка от обесценения. Если такие признаки существуют, оценивается возмещаемая стоимость актива, чтобы определить размер убытка от обесценения (если таковой имеется).

Возмещаемая стоимость актива или единицы, генерирующей денежные средства, представляет собой наибольшую величину из стоимости использования и справедливой стоимости, за вычетом расходов на продажу. При оценке стоимости использования, оцениваемые будущие денежные потоки, дисконтируются до их текущей стоимости с использованием доналоговой ставки дисконтирования, которая отражает текущие рыночные оценки временной стоимости денег и присущих активу рисков. Для целей теста на обесценение активы разделяются на самые маленькие группы активов, которые генерируют денежные потоки от постоянного использования и которые существенно не зависят от денежных потоков от других активов и групп активов.

Убыток от обесценения признается, если балансовая стоимость актива или единицы, генерирующей денежные потоки, превышает его возмещаемую стоимость. Убытки от обесценения признаются в прибыли или убытках.

Запасы

Запасы отражаются по наименьшей из себестоимости или чистой цены реализации. Цена состоит из стоимости самих запасов, таможенных платежей, стоимости доставки и разгрузки, а также стоимости их обработки. При отпуске в производство и ином выбытии материалов их оценка производится по методу ФИФО. Оценка сахарной свеклы при отпуске в производство и ином выбытии производится по средней себестоимости, в расчет которой включаются количество и стоимость сахарной свеклы на начало отчетного периода и все поступления за отчетный месяц.

Консолидированная финансовая отчетность
за год, закончившийся 31 декабря 2023 года
(в тысячах белорусских рублей, если не указано иное)

хотя у нее нет обоснованных ожиданий относительно их взыскания.

Нефинансовые активы

Балансовая стоимость нефинансовых активов Группы, отличных от запасов и отложенных налоговых активов, пересматривается на каждую отчетную дату, чтобы определить наличие признаков обесценения. Если такие признаки существуют, оценивается возмещаемая стоимость актива.

Возмещаемая стоимость актива или единицы, генерирующей денежные потоки, определяется как наибольшая из его ценности от использования и справедливой стоимости за вычетом затрат на продажу. При оценке ценности от использования, ожидаемые будущие потоки денежных средств дисконтируются до их текущей стоимости с использованием ставки дисконтирования до налогообложения, которая отражает текущую рыночную оценку временной стоимости денег и риски, присущие данному активу.

Убыток от обесценения признается, если балансовая стоимость актива или единицы, генерирующей денежные средства, превышает предполагаемую возмещаемую стоимость. Убытки от обесценения признаются в прибыли и убытках.

Основные средства

На каждую отчетную дату Группа пересматривает балансовую стоимость основных средств, чтобы выявить у данных активов наличие признаков убытка от обесценения. Если такие признаки существуют, оценивается возмещаемая стоимость актива, чтобы определить размер убытка от обесценения (если таковой имеется).

Возмещаемая стоимость актива или единицы, генерирующей денежные средства, представляет собой наибольшую величину из стоимости использования и справедливой стоимости, за вычетом расходов на продажу. При оценке стоимости использования, оцениваемые будущие денежные потоки, дисконтируются до их текущей стоимости с использованием доналоговой ставки дисконтирования, которая отражает текущие рыночные оценки временной стоимости денег и присущих активу рисков. Для целей теста на обесценение активы разделяются на самые маленькие группы активов, которые генерируют денежные потоки от постоянного использования и которые существенно не зависят от денежных потоков от других активов и групп активов.

Убыток от обесценения признается, если балансовая стоимость актива или единицы, генерирующей денежные потоки, превышает его возмещаемую стоимость. Убытки от обесценения признаются в прибыли или убытках.

Запасы

Запасы отражаются по наименьшей из себестоимости или чистой цены реализации. Цена состоит из стоимости самих запасов, таможенных платежей, стоимости доставки и разгрузки, а также стоимости их обработки. При отпуске в производство и ином выбытии материалов их оценка производится по методу ФИФО. Оценка сахарной свеклы при отпуске в производство и ином выбытии производится по средней себестоимости, в расчет которой включаются количество и стоимость сахарной свеклы на начало отчетного периода и все поступления за отчетный месяц.

Чистая цена реализации представляет собой предполагаемую цену продажи за вычетом затрат на завершение работ и предстоящие расходы, связанные с маркетингом, продажей и сбытом.

Дивиденды

Дивиденды по обыкновенным акциям признаются в капитале как вычет в периоде, в котором они были объявлены. Дивиденды, объявленные после отчетной даты, рассматриваются как события после отчетной даты согласно МСФО 10 «События после отчетной даты» и раскрываются соответствующим образом.

Выручка

Выручка по договорам с покупателями признается, когда контроль над товарами или услугами передается покупателю и оценивается в сумме, отражающей возмещение, право на которое Группа ожидает получить в обмен на такие товары и услуги.

Выручка от продажи производимой продукции Группой признается в определенный момент времени, когда контроль над активом переходит покупателю.

Группа оценивает в договорах с покупателями наличие отдельных обязанностей к исполнению (например, транспортные услуги, гарантии, бонусы), на которые необходимо распределять часть цены сделки. При определении цены сделки Группа принимает во внимание переменное возмещение, наличие значительного компонента финансирования, неденежное возмещение и возмещение, уплачиваемое покупателю (при их наличии). Выручка отражается за вычетом возвратов, скидок, НДС и акцизов.

Из соображений практической целесообразности Группа не корректирует сумму возмещения со значительным компонентом финансирования, когда период между передачей товара или оказанием услуги покупателю и оплатой составляет менее года.

Аренда

В момент заключения договора Группа оценивает, является ли соглашение арендой либо содержит ли оно признаки аренды. Иными словами, Группа определяет, передает ли договор право контролировать использование идентифицированного актива в течение определенного периода времени в обмен на возмещение.

Группа в качестве арендатора

Группа применяет единый подход к признанию и оценке всех договоров аренды, за исключением краткосрочной аренды и аренды активов с низкой стоимостью. Группа признает обязательства по аренде в отношении осуществления арендных платежей и активы в форме права пользования, которые представляют собой право на использование базовых активов.

Арендные платежи по краткосрочной аренде и аренде активов с низкой стоимостью признаются в качестве прочих операционных расходов линейным методом на протяжении срока аренды.

Консолидированная финансовая отчетность
за год, закончившийся 31 декабря 2023 года
(в тысячах белорусских рублей, если не указано иное)

Группа в качестве арендодателя

Аренда, по которой у Группы остаются практически все риски и выгоды, связанные с владением активом, классифицируется как операционная аренда. Возникающий арендный доход учитывается линейным методом на протяжении срока аренды и включается в прочие операционные доходы.

Договоры финансовой аренды

Группа отражает в консолидированном отчете о финансовом положении в составе основных средств активы, полученные по договору финансовой аренды, при получении всех существенных рисков и преимуществ, связанных с владением. В консолидированном отчете о финансовом положении на дату начала аренды Группа признает основные средства и обязательства по финансовой аренде по наименьшей из двух величин: справедливой стоимости арендованных активов и дисконтированной стоимости будущих минимальных арендных платежей.

В дальнейшем активы учитываются в соответствии с учетной политикой Группы, принятой в отношении основных средств, обязательства по финансовой аренде учитываются по амортизированной стоимости с применением эффективной процентной ставки.

Активы, полученные по договорам финансовой аренды, амортизируются в течение срока их полезного использования или более короткого срока аренды, в случае если у Группы нет достаточной уверенности, что она получит право собственности на такие активы по окончании срока аренды.

Инвестиционные доходы

Инвестиционные доходы включают процентные доходы от инвестированных средств, полученные дивиденды. Процентные доходы признаются по мере их начисления с использованием метода эффективной процентной ставки. Дивиденды, полученные от ценных бумаг, признаются, когда признано право на их получение и получение является вероятным.

Финансовые расходы

Финансовые расходы включают процентные расходы по кредитам и займам (за исключением капитализированных расходов по квалифицируемым активам).

Затраты по займам (за исключением капитализированных расходов по квалифицируемым активам), отражаются как расходы в том периоде, в котором они возникли, и рассчитываются с использованием метода эффективной процентной ставки.

Все финансовые затраты признаются в прибыли и убытках по методу начисления.

Расходы

Все расходы признаются в консолидированном отчете о прибылях и убытках и прочем совокупном доходе по методу начисления.

Консолидированная финансовая отчетность
за год, закончившийся 31 декабря 2023 года
(в тысячах белорусских рублей, если не указано иное)

Неконтролирующая доля

Неконтролирующая доля представляет долю в дочернем предприятии, которой владеют акционеры, кроме Группы.

Резервы

Резервы признаются, если в результате прошлых событий Группа имеет правовые обязательства или обязательства, вытекающие из практики, которые могут быть надежно оценены и для выполнения этих обязательств, вероятно, потребуется отток ресурсов, представляющих будущие экономические выгоды. Резервы определяются посредством дисконтирования предполагаемых денежных потоков будущих периодов по ставке до уплаты налогов, которая отражает существующие оценки рынка в отношении стоимости денег и рисков, характерных для обязательства.

Налогообложение

Компании Группы исчисляют текущие налоги на прибыль на основании данных налогового учета, осуществляемого в соответствии с требованиями законодательства Республики Беларусь.

В течение года, закончившегося 31 декабря 2023 года, ставка налога на прибыль для компаний Группы составляла 20% (2022 год: 18%).

Налог на прибыль представляет сумму текущих и отложенных расходов по налогу. Текущие расходы по налогу на прибыль основаны на налогооблагаемой прибыли за год и исчисляются в соответствии с законодательством Республики Беларусь. Текущие расходы Группы по налогу на прибыль рассчитываются с использованием налоговых ставок, которые были введены или, по существу, действовали на отчетную дату.

Отложенный налог – налог, подлежащий уплате или возмещению в результате разниц между балансовой стоимостью активов и обязательств в консолидированной финансовой отчетности и соответствующей налоговой базой, применяемой при расчете налогооблагаемой прибыли, и учитывается по балансовому методу. Отложенные налоговые обязательства, как правило, признаются для всех налогооблагаемых временных разниц, а отложенные налоговые активы признаются при условии, что существует вероятность, что налогооблагаемая прибыль, против которой могут быть применены вычитаемые временные разницы, будет получена. Такие активы и обязательства не признаются, если временная разница возникает в результате первичного признания (отличного от объединения бизнеса) прочих активов и обязательств по сделке, которая не влияет ни на налоговую, ни на учетную прибыль.

Отложенный налог рассчитывается по налоговой ставке, которая предположительно будет применяться в периоде, когда обязательство будет выполнено, или актив реализован, с применением налоговых ставок, которые были введены, или, по существу, действовали на отчетную дату. Отложенный налог отражается в прибыли и убытках, за исключением случаев, когда он относится к статьям, которые относятся на счет капитала и в этом случае отложенный налог также учитывается в статье капитала.

Балансовая стоимость отложенных налоговых активов пересматривается на каждую отчетную дату и снижается в той мере, в которой отсутствует вероятность того, что достаточная налогооблагаемая прибыль будет получена для возмещения стоимости части или целого актива.

Государственные субсидии

Государственные субсидии являются помощью в виде перевода средств взамен соответствия определенным условиям ведения операционной деятельности. Государственная помощь – деятельность правительства, направленная на предоставление экономических выгод предприятиям, соответствующим определенным критериям. «Правительство» включает правительственные структуры, органы государственного и регионального уровня.

Государственные субсидии признаются первоначально как доходы будущих периодов, в случае если существует разумная уверенность в том, что они будут получены и Группа выполнит условия, связанные с субсидиями. Субсидии, которые компенсируют стоимость актива, признаются в консолидированном отчете о прибылях и убытках и прочем совокупном доходе в течение срока полезного использования актива. Субсидии, которые покрывают расходы Группы, систематически признаются в прибыли и убытках в том же периоде, в котором были признаны расходы.

Вознаграждения работникам

Начисления по заработной плате признаются по мере их возникновения.

В соответствии с требованиями белорусского законодательства, Группа удерживает суммы пенсионных взносов из зарплат работников и платит их в Государственный пенсионный фонд. Кроме того, в пенсионную систему также отчисляется определенный процент, начисляемый с общего фонда заработной платы, начисляемой нанимателем. Такие затраты начисляются в период, когда начисляются соответствующие заработные платы. После выхода на пенсию все выплаты пенсионных пособий производятся государством.

Система выплат, установленная Группой, также предусматривает предоставление сотрудникам и пенсионерам ряда иных выплат и социальных пособий, если это не противоречит действующим в Республике Беларусь нормативным правовым актам, регулирующим порядок распределения и использования прибыли хозяйственными обществами, при наличии у Группы прибыли и в пределах средств, предусмотренных утвержденной для Группы сметой затрат.

Применение новых и пересмотренных стандартов и разъяснений

Перечисленные ниже пересмотренные стандарты, применимые к деятельности Группы, вступили в силу 1 января 2023 года.

Раскрытие информации об учетной политике – Поправки к МСФО (IAS) 1 и Положение о практике МСФО (IFRS) 2

Поправки к МСФО (IAS) 1 и Заявление о практике МСФО (IFRS) 2 «Вынесение суждений о существенности» содержат рекомендации и примеры, помогающие организациям применять суждения о существенности при раскрытии информации в учетной политике. Поправки направлены на то, чтобы помочь организациям раскрывать более полезную информацию об учетной политике, заменяя требование о раскрытии информации о «существенной» учетной политике для организаций требованием о раскрытии своей «существенной» учетной политики и добавляя рекомендации о том, как организации применяют концепцию существенности при принятии решений о раскрытии информации об учетной политике.

Данные поправки не оказали существенного влияния на консолидированную финансовую отчетность Группы.

Поправки к МСФО (IAS) 8 «Учетная политика, изменения в бухгалтерских оценках и ошибки»

Поправки к МСФО (IAS) 8 уточняют различие между изменениями в бухгалтерских оценках и изменениями в учетной политике и исправлением ошибок. Они также поясняют, как организации используют методы измерения и исходные данные для расчета оценочных значений.

Данные поправки не оказали существенного влияния на консолидированную финансовую отчетность Группы.

Отложенный налог в отношении активов и обязательств, возникающих в результате одной операции – поправки к МСФО (IAS) 12 «Налог на прибыль»

Поправки к МСФО (IAS) 12 сужают сферу применения исключения в отношении первоначального признания, так что оно больше не применяется к операциям, которые приводят к возникновению равных налогооблагаемых и вычитаемых временных разниц, таких как аренда и обязательства по выводу из эксплуатации.

Группа применила данные поправки, однако они не оказали существенного влияния на консолидированную финансовую отчетность Группы.

Стандарты, поправки и изменения к существующим стандартам, не вступившие в силу и не применяемые Группой:

- поправки к МСФО (IFRS) 16 «Аренда» (выпущены 22 сентября 2022 года и вступают в силу в отношении годовых периодов, начинающихся 1 января 2024 года или после этой даты).

- поправки к МСФО (IAS) 1 «Представление финансовой отчетности» (выпущены 31 октября 2022 года и вступают в силу в отношении годовых периодов, начинающихся 1 января 2024 года или после этой даты).

5. ВЫРУЧКА

Разделение выручки Группы по видам реализованной продукции	Год, закончившийся 31 декабря 2023	Год, закончившийся 31 декабря 2022
Выручка от реализации сахара	244 662	218 123
Выручка от реализации побочной продукции	25 125	26 502
Выручка от реализации семян	14 337	9 573
Прочее	4 196	3 714
Итого выручка	288 320	257 912

Географическое разделение выручки Группы	Год, закончившийся 31 декабря 2023	Год, закончившийся 31 декабря 2022
Республика Беларусь	177 242	196 115
Российская Федерация	92 852	48 766
СНГ	5 372	11 273
Страны дальнего зарубежья	12 854	1 758
Итого выручка	288 320	257 912

В 2023 году наблюдается рост выручки от реализации сахара. На увеличение выручки по данному направлению оказал рост объемов производства, связанный с увеличением объема производства

сахара в связи с увеличением заготовки и переработки сахарной свеклы урожая 2023 года, а также в связи с окончанием в январе 2023 года переработки сырья урожая 2022 года.

Сумма прав на выручку, которая будет получена в 2024 году, находящихся в залоге под обеспечение кредитов, по состоянию на 31 декабря 2023 года составляет 142 767 тысяч белорусских рублей. По состоянию на 31 декабря 2022 года сумма прав на выручку, находящихся в залоге под обеспечение кредитов, составляла 148 007 тысяч белорусских рублей.

6. СЕБЕСТОИМОСТЬ

	Год, закончившийся 31 декабря 2023	Год, закончившийся 31 декабря 2022
Сырье	124 172	98 906
Топливо на производственные цели	23 889	21 736
Вспомогательные материалы, используемые в производстве		
Себестоимость покупных товаров	19 729	12 664
Расходы по оплате труда производственных работников и связанные с ней налоги	19 107	15 263
Амортизация	16 089	13 072
Ремонт и техническое обслуживание	12 704	11 616
Транспортные расходы	9 309	4 668
Коммунальные расходы	2 920	3 826
Списание запасов до чистой стоимости реализации	1 394	2 355
Изменение остатка готовой продукции и незавершенного производства	(2 539)	554
Прочее	(36 499)	(28 289)
Итого себестоимость	3 432	882
	193 707	157 253

В 2023 году наблюдается рост затрат, обусловленный следующими причинами:

- увеличением закупочных цен на сахарную свеклу, поставляемую по государственному заказу;
- увеличением цен на импортные запасные части, комплектующие и вспомогательные материалы в связи с изменением маршрутов и увеличением периода доставки ввиду санкционного давления.

7. ОБЩИЕ И АДМИНИСТРАТИВНЫЕ РАСХОДЫ

	Год, закончившийся 31 декабря 2023	Год, закончившийся 31 декабря 2022
Налоги, кроме налога на прибыль	6 814	4 375
Расходы по оплате труда административных работников и связанные с ней налоги		
Расходы на охрану	2 833	3 543
Амортизация	529	555
Услуги банков	217	95
Прочие	155	180
Итого общие и административные расходы	900	648
	11 448	9 396

Консолидированная финансовая отчетность

за год, закончившийся 31 декабря 2023 года

(в тысячах белорусских рублей, если не указано иное)

8. КОММЕРЧЕСКИЕ РАСХОДЫ

	Год, закончившийся 31 декабря 2023	Год, закончившийся 31 декабря 2022
Транспортные расходы	8 658	2 274
Расходы по оплате труда и связанные с ней налоги	2 317	1 895
Погрузочно-разгрузочные расходы	1 099	452
Расходы на хранение	1 090	462
Коммунальные расходы	469	-
Услуги банков	321	136
Материалы	250	254
Расходы на рекламу	195	33
Амортизация	106	52
Прочие	447	152
Итого коммерческие расходы	14 952	5 710

9. ПРОЧИЕ ОПЕРАЦИОННЫЕ ДОХОДЫ

	Год, закончившийся 31 декабря 2023	Год, закончившийся 31 декабря 2022
Государственная субсидия на уплату процентов по кредитам	4 415	5 908
Вознаграждение за досрочную оплату товара	2 823	-
Доходы от оприходования излишков запасов	871	302
Аренда	169	223
Доходы от выбытия материалов	80	526
Штрафы и пени	-	28
Прочие	1 739	2 121
Итого прочие операционные доходы	10 097	9 108

10. ПРОЧИЕ ОПЕРАЦИОННЫЕ РАСХОДЫ

	Год, закончившийся 31 декабря 2023	Год, закончившийся 31 декабря 2022
Социальные выплаты сотрудникам	4 729	-
Резерв от обесценения торговой и прочей дебиторской задолженности	377	(476)
Отчисления на содержание концерна	280	574
Содержание непрофильных объектов социальной сферы	249	76
Пени и штрафы	114	33
Расходы от выбытия долгосрочных активов	96	94
Расходы от выбытия материалов	-	170
Прочие	1 136	1 014
Итого прочие операционные расходы	6 981	1 485

11. ИНВЕСТИЦИОННЫЕ ДОХОДЫ

	Год, закончившийся 31 декабря 2023	Год, закончившийся 31 декабря 2022
Процентный доход	59	20
Дивидендный доход	-	115
Итого инвестиционные доходы	59	135

Консолидированная финансовая отчетность

за год, закончившийся 31 декабря 2023 года

(в тысячах белорусских рублей, если не указано иное)

12. ФИНАНСОВЫЕ РАСХОДЫ

	Год, закончившийся 31 декабря 2023	Год, закончившийся 31 декабря 2022
Процентные расходы по кредитам	19 370	25 984
Расходы по аренде	224	-
Прочие	43	-
Итого финансовые расходы	19 637	25 984

13. РАСХОДЫ ПО НАЛОГУ НА ПРИБЫЛЬ

Группа составляет расчеты по текущим налогам на прибыль на основании данных налогового учета, осуществляемого в соответствии с требованиями налогового законодательства Республики Беларусь, которые могут отличаться от МСФО. В течение года, закончившихся 31 декабря 2023 года, ставка налога на прибыль для белорусских предприятий составляла 20% (в 2022 году – 18%).

В 2022 году для расчета отложенного налога по компаниям Группы была использована ставка 20%, которая на отчетную дату фактически была объявлена налоговыми органами на 2023 год и позднее формально утверждена.

Налоговый эффект от основных временных разниц, приведших к возникновению отложенных налоговых активов и обязательств, представлен ниже:

	Год, закончившийся 31 декабря 2023	Год, закончившийся 31 декабря 2022
Вычитаемые временные разницы		
Основные средства	(207 332)	(184 144)
Прочие обязательства	(10 677)	-
Кредиты и займы	(6 386)	-
Обязательства по финансовой аренде	(2 344)	-
Прочие нефинансовые активы	(1 546)	(178)
Торговая и прочая дебиторская задолженность	(962)	(538)
Запасы	(857)	(2 957)
Активы в форме права пользования	(249)	-
Денежные средства и их эквиваленты	(4)	-
Прочие финансовые активы	-	(52)
Итого вычитаемые временные разницы	(230 357)	(187 869)
Налогооблагаемые временные разницы		
Прочие обязательства	15 677	14 889
Прочие нефинансовые активы	9 899	-
Кредиты и займы	6 386	276
Обязательства по финансовой аренде	2 201	-
Инвестиции в ассоциированные компании	2 192	2 056
Активы в форме права пользования	2 120	-
Торговая и прочая дебиторская задолженность	172	4
Основные средства	-	133
Итого налогооблагаемые временные разницы	38 647	17 358
Итого вычитаемые временные разницы, нетто	(191 710)	(170 511)
Ставка	20%	20%
Отложенный налоговый актив по налогу на прибыль	38 342	34 102
Непризнанный отложенный налоговый актив	16 604	-
Итого отложенный налоговый актив	21 738	34 102

Консолидированная финансовая отчетность
за год, закончившийся 31 декабря 2023 года
(в тысячах белорусских рублей, если не указано иное)

Ниже представлена сверка прибыли до налогообложения и доходами (расходами):

	Год, закончившийся 31 декабря 2023	Год, закончившийся 31 декабря 2022
Прибыль (убыток) до налогообложения	47 708	66 701
Кумулятивная установленная ставка по налогам на прибыль	20%	18%
Теоретический налог по кумулятивной установленной ставке	9 542	12 006
Налоговый эффект от изменения ставки налога	-	(1 334)
Налоговый эффект доходов, не учитываемых для налогообложения	11 607	(36 168)
Итого	21 149	(22 828)

Расходы по налогу на прибыль за годы, закончившиеся 31 декабря 2023 года и 31 декабря 2022 года, представлены следующим образом:

	Год, закончившийся 31 декабря 2023	Год, закончившийся 31 декабря 2022
Расход по текущим налогам на прибыль	(8 785)	(11 274)
Доход (расход) по отложенным налогам на прибыль	(12 364)	34 102
Итого	(21 149)	22 828

Движение по отложенным налогам за годы, закончившиеся 31 декабря 2023 и 31 декабря 2022 года, представлено следующим образом:

	Год, закончившийся 31 декабря 2023	Год, закончившийся 31 декабря 2022
Отложенный налоговый актив (обязательство) на начало года, нетто	34 102	-
Отложенный налог, признанный в составе прибыли и убытков	(12 364)	34 102
Отложенный налоговый актив (обязательство) на конец года, нетто	21 738	34 102

Консолидированная финансовая отчетность
за год, закончившийся 31 декабря 2023 года
(в тысячах белорусских рублей, если не указано иное)

14. ОСНОВНЫЕ СРЕДСТВА

Движение основных средств за годы, закончившиеся 31 декабря 2023 года и 31 декабря 2022 года, представлено ниже:

	Здания и сооружения	Машины и оборудование	Офисная техника и прочие основные средства	Незавершенное строительство	Итого
Первоначальная стоимость					
Остаток на 31 января 2021 года	111 548	151 650	1 216	1 682	266 096
Ввод в эксплуатацию	226	4 669	984	(5 879)	-
Поступление	-	-	-	5 767	5 767
Перевод из состава нематериальных активов	-	-	-	945	945
Выбытие	-	(1 035)	(1)	-	(1 036)
Остаток на 31 декабря 2022 года	111 774	155 284	2 199	2 515	271 772
Ввод в эксплуатацию	355	5 444	524	(6 323)	-
Поступление	-	-	-	5 830	5 830
Перевод в активы в форме права пользования	-	(183)	-	-	(183)
Выбытие	-	(533)	(3)	-	(536)
Остаток на 31 декабря 2023 года	112 129	160 012	2 720	2 022	276 883
Накопленная амортизация					
Остаток на 31 января 2021 года	(29 081)	(88 331)	(496)	-	(117 908)
Амортизация за год	(2 414)	(9 194)	(129)	-	(11 737)
Перевод из состава нематериальных активов	-	(21)	-	-	(21)
Выбытие	-	941	1	-	942
Остаток на 31 декабря 2022 года	(31 495)	(96 605)	(624)	-	(128 724)
Амортизация за год	(2 424)	(9 954)	(319)	-	(12 697)
Перевод в активы в форме права пользования	-	128	-	-	128
Выбытие	-	406	3	-	409
Остаток на 31 декабря 2023 года	(33 919)	(106 025)	(940)	-	(140 884)
Балансовая стоимость					
На 31 декабря 2022 года	80 279	58 679	1 575	2 515	143 048
На 31 декабря 2023 года	78 210	53 987	1 780	2 022	135 999

Консолидированная финансовая отчетность
за год, закончившийся 31 декабря 2023 года
(в тысячах белорусских рублей, если не указано иное)

Балансовая стоимость в брутто-оценке находящихся в эксплуатации полностью амортизированных основных средств по состоянию на 31 декабря 2023 года составила 67 419 тыс. бел. руб. (на 31 декабря 2022 - 56 160 тыс. бел. руб.).

Остаточная стоимость основных средств, находящихся в залоге под обеспечение кредитов, по состоянию на 31 декабря 2023 и 2022 годов представлена следующим образом:

	2023 год	2022 год
Остаточная стоимость основных средств	83 171	90 120

15. АКТИВЫ В ФОРМЕ ПРАВА ПОЛЬЗОВАНИЯ

	Машины и оборудование
Первоначальная стоимость	-
Накопленная амортизация	-
Остаточная стоимость на 31 декабря 2022 года	-
Амортизация	(249)
Поступление в результате заключения новых договоров аренды	2 145
Модификацией договора аренды	(26)
Перевод первоначальной стоимости из основных средств	183
Перевод накопленной амортизации из основных средств	(128)
Первоначальная стоимость	2 302
Накопленная амортизация	(377)
Остаточная стоимость на 31 декабря 2023 года	1 925

В 2023 году Компания получила новое оборудование в финансовую аренду от ОАО «Слущкий сахарорафинадный завод» со сроком погашения до 2030 года.

С 2023 года Руководство Группы посчитало уместным представлять активы в форме права пользования отдельно от объектов основных средств как самостоятельную статью консолидированной финансовой отчетности.

Активы в форме права пользования в основном представлены договорами лизинга оборудования и транспортных средств. Общий денежный отток по договорам аренды составил 940 тыс. бел. руб. за 2023 год.

16. ИНВЕСТИЦИИ В АССОЦИИРОВАННЫЕ КОМПАНИИ

Инвестиции Группы в ассоциированные компании представлены ниже:

Ассоциированная компания	Вид деятельности	Страна	Доля в капитале, %		Балансовая стоимость	
			2023 год	2022 год	2023 год	2022 год
ООО «Белорусская сахарная компания»	Оптовая торговля сахаром	Российская Федерация	25	25	2 038	1 670
ООО «БелАгроЛиния»	Оптовая торговля	Республика Беларусь	20	20	471	405
Итого					2 509	2 075

Консолидированная финансовая отчетность

за год, закончившийся 31 декабря 2023 года

(в тысячах белорусских рублей, если не указано иное)

Сводная финансовая информация по ассоциированной компании ООО «Белорусская сахарная компания», Российская Федерация, не скорректированная на долю, принадлежащую Группе:

	Итого активы	Итого обязательства	Чистые активы	Прибыль	Прочий совокупный убыток
2023 год	25 730	18 776	6 954	1 986	(512)
2022 год	23 458	16 786	6 672	1 043	647

Сводная финансовая информация ассоциированной компании ООО «БелАгроЛиния», Республика Беларусь, не скорректированная на долю, принадлежащую Группе:

	Итого активы	Итого обязательства	Чистые активы	Прибыль	Прочий совокупный доход (убыток)
2023 год	6 347	4 495	1 852	327	-
2022 год	4 490	2 875	1 615	1 006	-

В 2023 году получен доход по дивидендам от ассоциированных компаний в размере 316 тыс. бел. руб.

17. ПРОЧИЕ НЕФИНАНСОВЫЕ АКТИВЫ

	31 декабря 2023 года	31 декабря 2022 года
НДС к возмещению и prepaid	8 583	1 543
Нематериальные активы	143	182
Задолженность по прочим налогам	32	4
Прочие	15	95
Итого	8 773	1 824
В том числе:		
Долгосрочные	154	284
Краткосрочные	8 619	1 540
Итого	8 773	1 824

18. ПРОЧИЕ ФИНАНСОВЫЕ АКТИВЫ

	31 декабря 2023 года	31 декабря 2022 года
Займы и дебиторская задолженность, учитываемые по амортизируемой стоимости		
Займы, выданные работникам	24	9
Прочие инвестиции в другие организации	2	3
Итого	26	12
В том числе:		
Долгосрочные	16	10
Краткосрочные	10	2
Итого	26	12

Справедливая стоимость инвестиций в долевыми инструментами не может быть надежно оценена, так как данные долевыми инструментами не имеют рыночной котировки, в связи с этим данные инвестиции учтены по себестоимости с учетом эффекта инфляции.

Консолидированная финансовая отчетность

за год, закончившийся 31 декабря 2023 года

(в тысячах белорусских рублей, если не указано иное)

19. ЗАПАСЫ

	<u>31 декабря 2023 года</u>	<u>31 декабря 2022 года</u>
Готовая продукция	138 296	100 933
Товары для реализации	10 476	5 818
Сырье и материалы	9 473	14 568
Долгосрочные запасы	7 356	3 175
Незавершенное производство	1 323	2 121
Списание стоимости готовой продукции до чистой стоимости реализации	-	(2 483)
Итого	166 924	124 132
В том числе:		
Долгосрочные	7 356	3 175
Краткосрочные	159 568	120 957
	166 924	124 132

Долгосрочные запасы представляют собой запасные части, которые будут использованы в долгосрочных строительных работах в периоде, превышающем 12 месяцев.

Стоимость запасов, находящихся в залоге под обеспечение кредитов, по состоянию на 31 декабря 2023 года и 31 декабря 2022 года представлена следующим образом:

	<u>31 декабря 2023 года</u>	<u>31 декабря 2022 года</u>
Запасы	98 402	75 368

20. ТОРГОВАЯ И ПРОЧАЯ ДЕБИТОРСКАЯ ЗАДОЛЖЕННОСТЬ

По состоянию на 31 декабря 2023 года и 31 декабря 2022 года торговая и прочая дебиторская задолженность включала в себя:

	<u>31 декабря 2023 года</u>	<u>31 декабря 2022 года</u>
Торговая дебиторская задолженность	19 839	22 733
Прочая дебиторская задолженность	2 673	55
Резерв по сомнительной торговой дебиторской задолженности	(958)	(578)
Резерв по сомнительной прочей дебиторской задолженности	(52)	(55)
Итого	21 502	22 155
В том числе:		
Долгосрочные	483	517
Краткосрочные	21 019	21 638
Итого	21 502	22 155

Движение резерва по сомнительной торговой и прочей дебиторской задолженности представлено следующим образом:

	<u>31 декабря 2023 года</u>	<u>31 декабря 2022 года</u>
Резерв под обесценение на начало года	633	1 109
Изменение резерва за год	377	(476)
Резерв под обесценение на конец года	1 010	633

Консолидированная финансовая отчетность
за год, закончившийся 31 декабря 2023 года
(в тысячах белорусских рублей, если не указано иное)

21. ДЕНЕЖНЫЕ СРЕДСТВА И ИХ ЭКВИВАЛЕНТЫ

Денежные средства и эквиваленты денежных средств по состоянию на 31 декабря 2023 года и 31 декабря 2022 года представлены следующим образом:

	31 декабря 2023 года	31 декабря 2022 года
Денежные средства на текущем счете	8 743	7 315
Денежные средства в пути	7	-
Денежные средства в кассе	1	-
Резерв под обесценение денежных средств и их эквивалентов	(4)	-
Банковские депозиты - отзывные или безотзывные до 3 месяцев	-	502
Итого	8 747	7 817

По состоянию на 31 декабря 2023 года и на 31 декабря 2022 года денежные средства и эквиваленты денежных средств Группы размещались на текущих счетах следующих банков: ОАО «АСБ Беларусбанк», ОАО «Белгазпромбанк», ОАО «Белинвестбанк» и ОАО «Приорбанк».

22. КРЕДИТЫ И ЗАЙМЫ

Кредиты и займы по видам и по степени ликвидности на 31 декабря 2023 года и 31 декабря 2022 года представлены следующим образом:

	31 декабря 2023 года	31 декабря 2022 года
Кредиты банков	203 748	203 656
Прочие займы	-	3 002
Итого	203 748	206 658
В том числе:		
Долгосрочные	63 577	90 691
Краткосрочные	140 171	115 967
Итого	203 748	206 658

По состоянию на 31 декабря 2023 года действующие процентные ставки кредитов соответствовали рыночным. По состоянию на 31 декабря 2022 года действующие процентные ставки кредитов соответствовали рыночным за исключением кредитов, полученных от ОАО «АСБ «Беларусбанк» для осуществления финансирования реконструкции Компании.

Стоимость запасов, находящихся в залоге под обеспечение кредитов, представлена в Примечании 19. Балансовая стоимость основных средств, находящихся в залоге, представлена в Примечании 14. Сумма прав на выручку, которая будет получена в 2024 году, находящихся в залоге под обеспечение кредитов, раскрыта в Примечании 5.

Раскрытие кредитов и займов по валютам, ликвидности, типу процентных ставок представлено в Примечании 27.

Консолидированная финансовая отчетность

за год, закончившийся 31 декабря 2023 года

(в тысячах белорусских рублей, если не указано иное)

23. ОБЯЗАТЕЛЬСТВА ПО ФИНАНСОВОЙ АРЕНДЕ

	Объекты производственного назначения
Сальдо на 31 декабря 2022 года	89
Увеличение в результате заключения новых договоров аренды	2 145
Процентные расходы по обязательству по аренде	224
Платежи по договорам аренды	(940)
Модификация договоров аренды	(26)
Сальдо на 31 декабря 2023 года	1 492
В том числе:	
Долгосрочная часть	1 232
Краткосрочная часть	260

24. ПРОЧИЕ ОБЯЗАТЕЛЬСТВА

	31 декабря 2023 года	31 декабря 2022 года
Финансовые обязательства		
Кредиторская задолженность по заработной плате и прочим выплатам сотрудникам	1 307	1 742
	1 307	1 742
Нефинансовые обязательства		
Доходы будущих периодов	2 959	3 281
Оценочные обязательства	1 862	806
Кредиторская задолженность по прочим налогам	1 224	207
Кредиторская задолженность по налогу на прибыль	855	2 191
Кредиторская задолженность по налогам, связанные с заработной платой	493	299
	7 393	6 784
Итого прочие обязательства	8 700	8 526
В том числе:		
Долгосрочные	2 613	2 985
Краткосрочные	6 087	5 541
Итого	8 700	8 526

25. СОБСТВЕННЫЙ КАПИТАЛ**Уставный капитал**

По состоянию на 31 декабря 2023 года и 31 декабря 2022 года уставный капитал представлен следующим образом:

	31 декабря 2023 года	31 декабря 2022 года
Уставный капитал в соответствии с учредительными документами, номинальная сумма	52 345	52 937
Поправка на эффект инфляции	44 916	44 916
Итого	97 261	97 853
Количество простых (обыкновенных) акций, шт.	7 270 175	7 270 175
Номинальная стоимость одной акции, руб.	7,20	7,10

Консолидированная финансовая отчетность
за год, закончившийся 31 декабря 2023 года
(в тысячах белорусских рублей, если не указано иное)

Дополнительно внесенный капитал

В 2023 году по статье «Дополнительно внесенный капитал» консолидированного отчета об изменениях в капитале была отражена следующая операция:

- уменьшение на сумму скорректированного эффекта от первоначального признания кредитов, полученных от связанных сторон, находящихся с Компанией под общим контролем, по ставкам ниже рыночных в сумме 6 386 тыс. бел. руб.

26. ОПЕРАЦИИ СО СВЯЗАННЫМИ СТОРОНАМИ

Группа продает и покупает товары и совершает другие операции со связанными сторонами в процессе обычной хозяйственной деятельности. Стороны считаются связанными, если одна из сторон имеет возможность контролировать другую, или оказывать существенное влияние на другую сторону при принятии финансовых и оперативных решений.

Группа осуществляет закупки материалов и услуг и поставки товаров большому числу предприятий с государственным участием. Такие закупки и поставки по отдельности составляют несущественные суммы и обычно осуществляются на коммерческой основе. К операциям с государством также относятся расчеты по налогам.

Группа находится под общим контролем государства, и приняла решение применить освобождение от раскрытия информации об индивидуально несущественных сделках и остатках по расчетам с государством и его связанными сторонами, так как государство осуществляет контроль, совместный контроль или оказывает значительное влияние на такие стороны.

Связанные стороны, подлежащие раскрытию, включают ассоциированные предприятия Группы, акционеров Группы, предприятия, которые находятся под общим контролем Группы, персонал ключевого руководства Группы, а также предприятия, находящиеся под общим контролем, их близкие родственники, предприятия, которые контролируются, или на которые акционеры оказывают существенное влияние.

Операции с руководством

Ключевое руководство — это те лица, которые прямо или косвенно имеют полномочия и несут ответственность за планирование, управление и контроль деятельностью Группы.

Вознаграждения руководству включены в общие и административные расходы (Примечание 8). Сумма заработных плат, премий и прочих связанных с ними выплат ключевому руководству за годы, закончившиеся 31 декабря 2023 и 31 декабря 2022 года, представлена следующим образом:

	31 декабря 2023 года	31 декабря 2022 года
Вознаграждение ключевому управленческому персоналу	615	630
Итого	615	630

Операции со связанными сторонами

Республика Беларусь осуществляет контроль над Группой. Экономика Республики Беларусь характеризуется значительным участием в хозяйственной деятельности предприятий,

Консолидированная финансовая отчетность

за год, закончившийся 31 декабря 2023 года

(в тысячах белорусских рублей, если не указано иное)

контролируемых государством или находящихся под существенным влиянием со стороны государства. Руководство Группы приложило разумные усилия для определения среди своих контрагентов, с которыми проводились существенные по объемам операции, связанных сторон.

Результаты подобных операций за годы, закончившиеся 31 декабря 2023 года и 31 декабря 2022 года, представлены ниже:

	<u>31 декабря 2023 года</u>	<u>31 декабря 2022 года</u>
Закупки и продажи:		
Реализация товаров, работ, услуг:	31 218	32 818
<i>в том числе ассоциированным компаниям</i>	6 911	6 999
Приобретение товаров, работ и услуг	108	3 987
Получено кредитов:	111 187	97 900
<i>в том числе на нерыночных условиях</i>	-	1 892
Погашено кредитов и займов	117 785	93 749
Погашение обязательства по аренде	884	-
Остатки взаимных платежей на конец года:		
Дебиторская задолженность и предоплаты	4 487	4 902
Кредиторская задолженность	-	567
Денежные средства и их эквиваленты	6 325	3 639
Кредиты:	203 748	206 366
<i>в том числе на нерыночных условиях</i>	-	22 091
Обязательства по финансовой аренде	1 460	-

27. УПРАВЛЕНИЕ РИСКАМИ

Группа подвержена кредитному, валютному риску, риску изменения процентных ставок, риску ликвидности, операционному и капитальному рискам.

Данное примечание содержит информацию о подверженности каждому из этих рисков, цели, стратегии и процессы для измерения и управления рисками. Дальнейшие раскрытия включены в консолидированную финансовую отчетность в соответствии с требованиями МСФО.

Руководство несет ответственность за разработку и контроль над системой управления рисками.

Политика по управлению рисками создается для выявления и анализа рисков, с которыми сталкивается Группа, а также для того, чтобы установить соответствующие лимиты рисков и средств контроля, для мониторинга рисков и соблюдения данных лимитов. Политика и система по управлению рисками регулярно пересматривается с учетом изменений рыночной конъюнктуры и деятельности Группы. Группа, посредством подготовки кадров и управления стандартами и процедурами, налаживает организационную среду, в которой все сотрудники понимают свою роль и обязательства.

Кредитный риск

Группа подвергается кредитному риску, то есть риску неисполнения своих обязательств одной стороной по финансовому инструменту и, вследствие этого, возникновения у другой стороны финансового убытка.

Группа контролирует кредитный риск, оценивая финансовую деятельность контрагентов и устанавливая кредитные лимиты на основе предыдущего опыта и финансовой платежеспособности своих клиентов.

Консолидированная финансовая отчетность
за год, закончившийся 31 декабря 2023 года
(в тысячах белорусских рублей, если не указано иное)

Лимиты устанавливаются с целью минимизации концентрации риска и последующего смягчения финансовых потерь в случае неплатежеспособности встречной стороны.

Группа создает резерв под обесценение, который представляет оценку понесенных убытков в связи с торговой дебиторской задолженностью и авансами.

Максимальный уровень кредитного риска Группы, как правило, равен балансовой стоимости финансовых активов. По состоянию на 31 декабря 2023 года и 31 декабря 2022 года максимальный уровень кредитного риска составлял:

	31 декабря 2023 года Балансовая стоимость	31 декабря 2022 года Балансовая стоимость
Торговая и прочая дебиторская задолженность	21 502	22 155
Денежные средства и их эквиваленты	8 747	7 817
Прочие финансовые активы	26	12
Итого	30 275	29 984

Дополнительный кредитный риск возникает по авансам уплаченным, в случае если клиент не выполнит условия по поставке и не возвратит величину аванса. Сумма авансов, уплаченных по состоянию на 31 декабря 2023 года и 31 декабря 2022 года, представлена следующим образом:

	31 декабря 2023 года	31 декабря 2022 года
Предоплаты за оборотные активы	5 132	12 321
Итого	5 132	12 321

Риск ликвидности

Риск ликвидности — это риск невозможности со стороны Группы выполнить свои финансовые обязательства в установленные сроки.

Подход Группы к управлению ликвидностью заключается в том, чтобы обеспечить постоянное наличие у Группы достаточных денежных средств и прочих финансовых активов, которые могут быть оперативно конвертированы в денежные средства, для выполнения своих обязательств в срок, не допуская возникновения неконтролируемых расходов или риска ущерба для репутации Группы. В случае нехватки денежных средств используются краткосрочные кредиты банков.

Группа контролирует риск ликвидности путем прогнозирования ежемесячных потоков денежных средств.

В таблице ниже представлен анализ распределения финансовых активов и обязательств по контрактным срокам погашения по состоянию на 31 декабря 2023 года и на 31 декабря 2022 года (анализ проведен исходя из окончательных сроков погашения, установленных контрактами, и может отличаться от фактически осуществляемых платежей):

Консолидированная финансовая отчетность

за год, закончившийся 31 декабря 2023 года

(в тысячах белорусских рублей, если не указано иное)

На 31 декабря 2023 года	Балансовая стоимость	Потоки денежных средств по контракту	До 1 года	От 1 года до 5 лет	Более 5 лет
Финансовые активы					
Торговая и прочая дебиторская задолженность	21 502	22 512	22 029	483	-
Денежные средства и эквиваленты денежных средств	8 747	8 751	8 751	-	-
Прочие финансовые активы	26	26	10	16	-
Итого финансовые активы	30 275	31 289	30 790	499	-
Финансовые обязательства					
Кредиты и займы	(203 748)	(203 748)	(140 171)	(43 347)	(20 230)
Торговая кредиторская задолженность	(11 880)	(11 880)	(11 880)	-	-
Обязательства по финансовой аренде	(1 492)	(1 349)	(235)	(873)	(241)
Прочие финансовые обязательства	(1 307)	(1 307)	(1 307)	-	-
Итого финансовые обязательства	(218 427)	(218 284)	(153 593)	(44 220)	(20 471)
(Дефицит) профицит ликвидности, нетто	(188 152)	(186 995)	(122 803)	(43 721)	(20 471)
На 31 декабря 2022 года					
Финансовые активы					
Торговая и прочая дебиторская задолженность	22 155	22 788	22 271	473	44
Денежные средства и эквиваленты денежных средств	7 817	7 817	7 817	-	-
Прочие финансовые активы	12	12	12	-	-
Итого финансовые активы	29 984	30 617	30 100	473	44
Финансовые обязательства					
Кредиты и займы	(206 658)	(256 555)	(137 240)	(83 057)	(36 258)
Торговая кредиторская задолженность	(10 740)	(10 740)	(10 740)	-	-
Обязательства по финансовой аренде	(89)	(89)	(22)	(67)	-
Прочие финансовые обязательства	(1 742)	(1 742)	(1 742)	-	-
Итого финансовые обязательства	(219 229)	(269 126)	(149 744)	(83 124)	(36 258)
(Дефицит) профицит ликвидности, нетто	(189 245)	(238 509)	(119 644)	(82 651)	(36 214)

За отчетный период суммы основного долга и процентные расходы по привлеченным кредитам погашались своевременно, на основании договорных условий.

Консолидированная финансовая отчетность
за год, закончившийся 31 декабря 2023 года
(в тысячах белорусских рублей, если не указано иное)

Валютный риск

Валютный риск – это вероятность возникновения потерь (убытков), неполучения запланированных доходов от изменения стоимости финансовых инструментов, выраженных в иностранной валюте, из-за изменений курсов иностранных валют.

Большая часть привлеченных кредитов, а также торговой кредиторской задолженности Группы выражена в иностранной валюте, поэтому колебания курсов иностранных валют могут негативно отразиться на финансовых результатах Группы.

Группа не хеджирует валютный риск.

Подверженность Группы валютному риску на 31 декабря 2023 года и 31 декабря 2022 года представлена ниже:

31 декабря 2023 год	BYN	EUR	RUB	Итого
Финансовые активы				
Торговая и прочая дебиторская задолженность	21 407	95	-	21 502
Денежные средства и их эквиваленты	3 269	5 078	400	8 747
Прочие финансовые активы	26	-	-	26
Итого финансовые активы	24 702	5 173	400	30 275
Финансовые обязательства				
Кредиты и займы	(183 266)	(20 482)	-	(203 748)
Торговая кредиторская задолженность	(9 017)	(2 843)	(20)	(11 880)
Обязательства по финансовой аренде	(1 492)	-	-	(1 492)
Прочие финансовые обязательства	(1 307)	-	-	(1 307)
Итого финансовые обязательства	(195 082)	(23 325)	(20)	(218 427)
Итого открытая валютная позиция	(170 380)	(18 152)	380	(188 152)
31 декабря 2022 год				
Финансовые активы				
Торговая и прочая дебиторская задолженность	16 841	2 735	2 579	22 155
Денежные средства и их эквиваленты	3 696	1 547	2 574	7 817
Прочие финансовые активы	12	-	-	12
Итого финансовые активы	20 549	4 282	5 153	29 984
Финансовые обязательства				
Кредиты и займы	(188 896)	(17 762)	-	(206 658)
Торговая кредиторская задолженность	(6 794)	(2 679)	(1 267)	(10 740)
Обязательства по финансовой аренде	(89)	-	-	(89)
Прочие финансовые обязательства	(1 742)	-	-	(1 742)
Итого финансовые обязательства	(197 521)	(20 441)	(1 267)	(219 229)
Итого открытая валютная позиция	(176 972)	(16 159)	3 886	(189 245)

Группа наиболее подвержена валютному риску, возникающему из балансовых счетов, выраженных евро и российских рублях. Руководство Группы регулярно контролирует долгосрочную и краткосрочную валютные позиции с целью снижения уровня валютных рисков.

Анализ чувствительности к валютному риску

В приведенной ниже таблице представлен анализ чувствительности прибыли или убытка и капитала за период, возникающих в результате изменений валютных курсов. Анализ

Консолидированная финансовая отчетность

за год, закончившийся 31 декабря 2023 года

(в тысячах белорусских рублей, если не указано иное)

Валютный риск

Валютный риск – это вероятность возникновения потерь (убытков), неполучения запланированных доходов от изменения стоимости финансовых инструментов, выраженных в иностранной валюте, из-за изменений курсов иностранных валют.

Большая часть привлеченных кредитов, а также торговой кредиторской задолженности Группы выражена в иностранной валюте, поэтому колебания курсов иностранных валют могут негативно отразиться на финансовых результатах Группы.

Группа не хеджирует валютный риск.

Подверженность Группы валютному риску на 31 декабря 2023 года и 31 декабря 2022 года представлена ниже:

	BYN	EUR	RUB	Итого
31 декабря 2023 год				
Финансовые активы				
Торговая и прочая дебиторская задолженность	21 407	95	-	21 502
Денежные средства и их эквиваленты	3 269	5 078	400	8 747
Прочие финансовые активы	26	-	-	26
Итого финансовые активы	24 702	5 173	400	30 275
Финансовые обязательства				
Кредиты и займы	(183 266)	(20 482)	-	(203 748)
Торговая кредиторская задолженность	(9 017)	(2 843)	(20)	(11 880)
Обязательства по финансовой аренде	(1 492)	-	-	(1 492)
Прочие финансовые обязательства	(1 307)	-	-	(1 307)
Итого финансовые обязательства	(195 082)	(23 325)	(20)	(218 427)
Итого открытая валютная позиция	(170 380)	(18 152)	380	(188 152)
31 декабря 2022 год				
Финансовые активы				
Торговая и прочая дебиторская задолженность	16 841	2 735	2 579	22 155
Денежные средства и их эквиваленты	3 696	1 547	2 574	7 817
Прочие финансовые активы	12	-	-	12
Итого финансовые активы	20 549	4 282	5 153	29 984
Финансовые обязательства				
Кредиты и займы	(188 896)	(17 762)	-	(206 658)
Торговая кредиторская задолженность	(6 794)	(2 679)	(1 267)	(10 740)
Обязательства по финансовой аренде	(89)	-	-	(89)
Прочие финансовые обязательства	(1 742)	-	-	(1 742)
Итого финансовые обязательства	(197 521)	(20 441)	(1 267)	(219 229)
Итого открытая валютная позиция	(176 972)	(16 159)	3 886	(189 245)

Группа наиболее подвержена валютному риску, возникающему из балансовых счетов, выраженных евро и российских рублях. Руководство Группы регулярно контролирует долгосрочную и краткосрочную валютные позиции с целью снижения уровня валютных рисков.

Анализ чувствительности к валютному риску

В приведенной ниже таблице представлен анализ чувствительности прибыли или убытка и капитала за период, возникающих в результате изменений валютных курсов. Анализ

Консолидированная финансовая отчетность

за год, закончившийся 31 декабря 2023 года

(в тысячах белорусских рублей, если не указано иное)

чувствительности составлен на основе позиций, действующих по состоянию на 31 декабря 2023 года и на 31 декабря 2022 года, исходя из предположения 5% роста и 5% падения курса иностранных валют.

В приведенных ниже таблицах представлен анализ чувствительности Группы к увеличению и уменьшению курса евро и российского рубля к белорусскому рублю.

Анализ чувствительности к валютному риску по состоянию на 31 декабря 2023 года представлен следующим образом:

	BYN/RUB		BYN/EUR	
	+5%	-5%	+5%	-5%
Влияние на прибыль (убыток)				
до налогообложения	19	(19)	(908)	908
Влияние на капитал	15	(15)	(726)	726

Анализ чувствительности к валютному риску по состоянию на 31 декабря 2022 года представлен следующим образом:

	BYN/RUB		BYN/EUR	
	+5%	-5%	+5%	-5%
Влияние на прибыль (убыток)				
до налогообложения	194	(194)	(808)	808
Влияние на капитал	155	(155)	(646)	646

Анализ чувствительности не учитывает, что Группа активно управляет активами и обязательствами. В дополнение к этому финансовое положение Группы может измениться к моменту, когда на рынке произойдут соответствующие изменения.

Процентный риск

Процентный риск – это вероятность возникновения потерь (убытков), неполучения запланированных доходов от изменения стоимости финансовых инструментов вследствие изменения процентных ставок. Основные финансовые инструменты с плавающей процентной ставкой относятся к кредитам, полученным от банков, и по условиям, которых процентная ставка привязана к ставкам EURIBOR, LIBOR USD и ставке рефинансирования Национального банка Республики Беларусь.

По состоянию на 31 декабря 2023 года структура финансовых инструментов Группы, сгруппированных по типам процентных ставок, представлена следующим образом:

31 декабря 2023 год	Беспроцент- ные	Фиксирован- ная ставка	Плавающая ставка	Итого
Финансовые активы				
Торговая и прочая дебиторская задолженность	21 502	-	-	21 502
Денежные средства и их эквиваленты	7 772	975	-	8 747
Прочие финансовые активы	26	-	-	26
Итого финансовые активы	29 300	975	-	30 275
Финансовые обязательства				
Кредиты и займы	(505)	(20 482)	(182 761)	(203 748)

Консолидированная финансовая отчетность

за год, закончившийся 31 декабря 2023 года

(в тысячах белорусских рублей, если не указано иное)

	Беспроцент- ные	Фиксирован- ная ставка	Плавающая ставка	Итого
Торговая кредиторская задолженность	(11 880)	-	-	(11 880)
Обязательства по финансовой аренде	-	(32)	(1 460)	(1 492)
Прочие финансовые обязательства	(1 307)	-	-	(1 307)
Итого финансовые обязательства	(13 692)	(20 514)	(184 221)	(218 427)
Открытая позиция процентной ставки	15 608	(19 539)	(184 221)	(188 152)

На 31 декабря 2022 года структура финансовых инструментов Группы, сгруппированная по типам процентных ставок, представлена следующим образом:

31 декабря 2022 год	Беспроцент- ные	Фиксирован- ная ставка	Плавающая ставка	Итого
Финансовые активы				
Торговая и прочая дебиторская задолженность	22 155	-	-	22 155
Денежные средства и их эквиваленты	7 315	502	-	7 817
Прочие финансовые активы	12	-	-	12
Итого финансовые активы	29 482	502	-	29 984
Финансовые обязательства				
Кредиты и займы	(3 002)	-	(203 656)	(206 658)
Торговая кредиторская задолженность	(10 740)	-	-	(10 740)
Обязательства по финансовой аренде	-	(89)	-	(89)
Прочие финансовые обязательства	(1 742)	-	-	(1 742)
Итого финансовые обязательства	(15 484)	(89)	(203 656)	(219 229)
Открытая позиция процентной ставки	13 998	413	(203 656)	(189 245)

В приведенной ниже таблице представлен анализ чувствительности к процентному риску, проведенный на основе изменений, которые были обоснованно возможными в отношении финансовых инструментов с плавающей процентной ставкой. Степень этих изменений определяется руководством. Анализ чувствительности представляет эффект на чистую прибыль (убыток) и капитал Группы увеличения/уменьшения процентных ставок, действовавших на 31 декабря 2023 года, на 5 процентных пунктов (31 декабря 2022 года - 5 процентных пунктов) при допущении, что изменения происходят в начале финансового года, после чего ставки остаются неизменными в течение всего отчетного периода, при этом все прочие факторы считаются неизменными. Анализ предполагает, что все другие переменные, в особенности курсы иностранных валют, остаются неизменными.

Риск изменения процентной ставки по состоянию на 31 декабря 2023 года и 31 декабря 2022 года представлен следующим образом:

Консолидированная финансовая отчетность

за год, закончившийся 31 декабря 2023 года

(в тысячах белорусских рублей, если не указано иное)

	Беспроцент- ные	Фиксирован- ная ставка	Плавающая ставка	Итого
Торговая кредиторская задолженность	(11 880)	-	-	(11 880)
Обязательства по финансовой аренде	-	(32)	(1 460)	(1 492)
Прочие финансовые обязательства	(1 307)	-	-	(1 307)
Итого финансовые обязательства	(13 692)	(20 514)	(184 221)	(218 427)
Открытая позиция процентной ставки	15 608	(19 539)	(184 221)	(188 152)

На 31 декабря 2022 года структура финансовых инструментов Группы, сгруппированная по типам процентных ставок, представлена следующим образом:

31 декабря 2022 год	Беспроцент- ные	Фиксирован- ная ставка	Плавающая ставка	Итого
Финансовые активы				
Торговая и прочая дебиторская задолженность	22 155	-	-	22 155
Денежные средства и их эквиваленты	7 315	502	-	7 817
Прочие финансовые активы	12	-	-	12
Итого финансовые активы	29 482	502	-	29 984
Финансовые обязательства				
Кредиты и займы	(3 002)	-	(203 656)	(206 658)
Торговая кредиторская задолженность	(10 740)	-	-	(10 740)
Обязательства по финансовой аренде	-	(89)	-	(89)
Прочие финансовые обязательства	(1 742)	-	-	(1 742)
Итого финансовые обязательства	(15 484)	(89)	(203 656)	(219 229)
Открытая позиция процентной ставки	13 998	413	(203 656)	(189 245)

В приведенной ниже таблице представлен анализ чувствительности к процентному риску, проведенный на основе изменений, которые были обоснованно возможными в отношении финансовых инструментов с плавающей процентной ставкой. Степень этих изменений определяется руководством. Анализ чувствительности представляет эффект на чистую прибыль (убыток) и капитал Группы увеличения/уменьшения процентных ставок, действовавших на 31 декабря 2023 года, на 5 процентных пунктов (31 декабря 2022 года - 5 процентных пунктов) при допущении, что изменения происходят в начале финансового года, после чего ставки остаются неизменными в течение всего отчетного периода, при этом все прочие факторы считаются неизменными. Анализ предполагает, что все другие переменные, в особенности курсы иностранных валют, остаются неизменными.

Риск изменения процентной ставки по состоянию на 31 декабря 2023 года и 31 декабря 2022 года представлен следующим образом:

Консолидированная финансовая отчетность

за год, закончившийся 31 декабря 2023 года

(в тысячах белорусских рублей, если не указано иное)

	31 декабря 2023 года Ставка процента + 5 п.п.	31 декабря 2023 года Ставка процента -5 п.п.	31 декабря 2022 года Ставка процента + 5 п.п.	31 декабря 2022 года Ставка процента -5 п.п.
Влияние на прибыль (убыток) до налогообложения	(9 211)	9 211	(10 183)	10 183
Влияние на капитал	(7 369)	7 369	(8 146)	8 146

Операционный риск

Организационная структура в компаниях Группы, определенные квалификационные требования, четкое разделение обязанностей, а также контрольные процедуры позволяют Группе осуществлять мониторинг операционных рисков. Финансовый, планово-экономический и правовой отделы Компании обеспечивают соблюдение Группой существующего законодательства, утвержденных планов, политики и прочей внутренней документации. Операционный риск Группы также связан с постоянными и непрерывными поставками от ее поставщиков; он постоянно оценивается и контролируется руководством и контролирующими органами Группы.

Управление капиталом

Руководство Группы ставит своей целью поддержание адекватной структуры капитала и стоимости капитала, чтобы получить доверие кредиторов, рынка и расширить деятельность Группы. Белорусское законодательство не содержит специальных регулятивных требований в отношении капитала коммерческих предприятий, за исключением не распределяемых резервов, сроков фактического формирования объявленного капитала, требований к чистым активам. Если по окончании второго и каждого последующего финансового года стоимость чистых активов коммерческого предприятия, определенных в соответствии с законодательством Республики Беларусь, окажется менее уставного фонда, такая организация обязана в установленном порядке уменьшить свой уставный фонд до размера, не превышающего стоимости ее чистых активов.

28. ИЗМЕНЕНИЯ В ОБЯЗАТЕЛЬСТВАХ, ОТНОСЯЩИХСЯ К ФИНАНСОВОЙ ДЕЯТЕЛЬНОСТИ

В таблице ниже представлены изменения в обязательствах, относящихся к финансовой деятельности за год, закончившийся 31 декабря 2023 года и 31 декабря 2022 года:

	<u>Заемные средства (кредиты)</u>
Балансовая стоимость на 31 декабря 2021 года	207 386
Поступления	97 900
Погашения	(100 755)
Начислены проценты	25 973
Уплачены проценты	(23 950)
Курсовая разница	104
Балансовая стоимость на 31 декабря 2022 года	206 658
Поступления	111 187
Погашения	(118 004)
Начислены проценты	19 369
Уплачены проценты	(19 115)
Курсовая разница	3 652
Балансовая стоимость на 31 декабря 2023 года	203 747

Консолидированная финансовая отчетность

за год, закончившийся 31 декабря 2023 года

(в тысячах белорусских рублей, если не указано иное)

29. СПРАВЕДЛИВАЯ СТОИМОСТЬ ФИНАНСОВЫХ ИНСТРУМЕНТОВ

В таблице ниже представлена балансовая стоимость и справедливая стоимость финансовых активов и обязательств, классифицированные по уровням иерархии.

31 декабря 2023 года	Балансовая стоимость		Справедливая стоимость			Итого
	Финансовые активы	Финансовые обязательства	Уровень 1	Уровень 2	Уровень 3	
Финансовые активы						
Торговая и прочая дебиторская задолженность	21 502	-	-	-	21 502	21 502
Денежные средства и их эквиваленты	8 747	-	-	-	8 747	8 747
Прочие финансовые активы	26	-	-	-	26	26
Итого:	30 275	-	-	-	30 275	30 275
Финансовые обязательства						
Кредиты и займы	-	(203 748)	-	-	(203 748)	(203 748)
Торговая кредиторская задолженность	-	(11 880)	-	-	(11 880)	(11 880)
Обязательства по финансовой аренде	-	(1 492)	-	-	(1 492)	(1 492)
Прочие финансовые обязательства	-	(1 307)	-	-	(1 307)	(1 307)
Итого:	-	(218 427)	-	-	(218 427)	(218 427)
31 декабря 2022 года						
Финансовые активы						
Торговая и прочая дебиторская задолженность	21 515	-	-	-	21 515	21 515
Денежные средства и их эквиваленты	7 817	-	-	-	7 817	7 817
Прочие финансовые активы	12	-	-	-	12	12
Итого:	29 344	-	-	-	29 344	29 344
Финансовые обязательства						
Кредиты и займы	-	(206 658)	-	-	(206 658)	(206 658)
Торговая кредиторская задолженность	-	(10 740)	-	-	(10 740)	(10 740)
Обязательства по финансовой аренде	-	(89)	-	-	(89)	(89)
Прочие финансовые обязательства	-	(1 742)	-	-	(1 742)	(1 742)
Итого:	-	(219 229)	-	-	(219 229)	(219 229)

Справедливая стоимость долевых инструментов не может быть надежно оценена, так как они не имеют рыночных котировок, а использование альтернативных методов оценки затруднительно.

30. УСЛОВНЫЕ АКТИВЫ И ОБЯЗАТЕЛЬСТВА**Судебные разбирательства**

В процессе нормального режима работы к компаниям Группы поступают претензии от покупателей и контрагентов. В соответствии с мнением Руководства, Группа не понесет существенных

Консолидированная финансовая отчетность
за год, закончившийся 31 декабря 2023 года
(в тысячах белорусских рублей, если не указано иное)

расходов по данным претензиям, соответственно, никаких резервов в консолидированной финансовой отчетности не было признано.

31. НЕОПРЕДЕЛЕННОСТЬ

Экономика Республики Беларусь

Экономика Республики Беларусь характеризуется высоким уровнем инфляции, значительными изменениями валютных курсов, относительно высоким уровнем налогообложения и значительной степенью государственного регулирования. Законодательство Республики Беларусь постоянно изменяется. Дальнейшее экономическое развитие в значительной степени зависит от эффективности мер, принимаемых правительством Республики Беларусь, и не находится под контролем Группы. Возвратность активов Группы и ее способность погашать свои долги в срок частично зависит от будущего направления экономической политики Правительства Республики Беларусь. Руководство Группы сделало наилучшую оценку возвратности и классификации учетных активов и полноты отражения обязательств. Однако неопределенность, описанная выше, по-прежнему существует и может оказывать существенное влияние на деятельность Группы.

Законодательство

Некоторые положения белорусского налогового законодательства могут дать повод разнообразным интерпретациям и непоследовательному применению. Кроме того, интерпретация законодательства Руководством может отличаться от интерпретации властей, и власти могут менять свою интерпретацию. Как следствие, компаниям Группы могут быть доперечислены дополнительные налоги и платежи, а также применены прочие превентивные меры. Руководство Группы полагает, что уже сделало все налоговые и прочие платежи или накопления. Прошлые бюджетные годы остаются открытыми на рассмотрение властей.

32. СОБЫТИЯ ПОСЛЕ ОТЧЕТНОЙ ДАТЫ

Инфляционные процессы в целом контролируются Национальным банком Республики Беларусь, однако ввиду изменения цен, регулируемых государством, ставки НДС на ряд товаров, возможно ее некоторое ускорение. В апреле 2024 года годовой прирост потребительских цен сложился на уровне 5,6%.

Правлением Национального банка Республики Беларусь принято решение установить с 28 июня 2023 года ставку рефинансирования в размере 9,5% годовых. Ставка действует и по дату утверждения данной отчетности к выпуску.

В 2023 году и в начале 2024 года сохраняется внешнеполитическая напряженность в результате событий в Украине, которые могут оказать негативное влияние на товарные и финансовые рынки, а также на повышенную волатильность в отношении курса белорусского рубля к иностранным валютам.

Возможны дальнейшие санкции и ограничения деловой активности компаний, работающих в регионе, а также последствия для экономик в целом, но их характер, масштаб и возможные последствия неизвестны на момент утверждения данной отчетности. Будущая экономическая ситуация и нормативно-правовая среда, и ее воздействие на Группу могут отличаться от текущих ожиданий руководства.

Консолидированная финансовая отчетность

за год, закончившийся 31 декабря 2023 года

(в тысячах белорусских рублей, если не указано иное)

Руководство предпринимает все необходимые меры для обеспечения устойчивости деятельности Группы и в настоящий момент не может надежно оценить влияние неопределенности и текущих событий на операции Группы в будущем.



ООО «ФБК-Бел»

Пронумеровано и прошнуровано

52 (пятьдесят два) листа

Заместитель директора А.Г. Петух

(Handwritten signature in blue ink)